

EFICIÊNCIA DAS AUXINAS (AIB E ANA) NO ENRAIZAMENTO DE MINIESTACAS DE CLONES DE *Eucalyptus cloeziana* F. Muell¹

Fernanda Daniele de Almeida², Aloisio Xavier³, José Maria Moreira Dias⁴ e Haroldo Nogueira Paiva³

RESUMO – Este trabalho teve como objetivo avaliar a eficiência das auxinas AIB (ácido indolbutírico) e ANA (ácido naftalenoacético) no enraizamento adventício de miniestacas de clones de *Eucalyptus cloeziana*. Foram utilizadas miniestacas provenientes de sete clones de *Eucalyptus cloeziana*, estabelecidos em minijardim clonal, sendo avaliados os efeitos de AIB (0, 1.500, 3.000 e 6.000 mg L⁻¹) na forma líquida e em pó e ANA (0, 3.000 e 6.000 mg L⁻¹) na forma líquida. Os resultados apontaram ser a miniestaquia técnica viável na propagação vegetativa dos clones de *Eucalyptus cloeziana* estudados, apresentando, de modo geral, alto índice de enraizamento das miniestacas. Os clones com maior potencial de enraizamento adventício responderam mais positivamente às menores dosagens de AIB, enquanto nos clones com capacidade de enraizamento reduzida houve tendência de as maiores dosagens de AIB serem mais eficientes no enraizamento, independentemente da forma de aplicação do fitoregulador (líquido ou pó). O ANA, de modo geral, não influenciou significativamente o enraizamento das miniestacas da maioria dos clones estudados.

Palavras-chave: Clonagem, propagação vegetativa e miniestaquia.

AUXIN (IBA AND NAA) EFFECTS ON MINICUTTINGS ROOTING OF Eucalyptus cloeziana F. Muell. CLONES

ABSTRACT – The present work aimed to evaluate the efficiency of the auxins IBA (indolbutyric acid) and NAA (naphthaleneacetic acid) on the adventitious rooting of *Eucalyptus cloeziana* clones. Minicuttings originated from seven *Eucalyptus cloeziana* clones established in mini-clonal hedge, were evaluated for the effects of IBA (0, 1500, 3000 and 6000 mg L⁻¹) in the liquid and powder forms and NAA (0, 3000 and 6000 mg L⁻¹) in the liquid form. The results showed that minicutting is a viable technique for vegetative propagation of the studied *Eucalyptus cloeziana* clones, with overall high rooting rates. Clones with higher adventitious rooting potential gave better response to lower IBA doses, while clones with reduced rooting potential were more efficient with higher doses, independently of the form of the applied phytohormone (powder or liquid). NAA, in general, had no significant effect on minicutting rooting for most studied clones.

Keywords: Cloning, minicutting technique and vegetative propagation.

1. INTRODUÇÃO

A estaquia constitui um marco na evolução da produção de mudas de espécies florestais, principalmente do gênero *Eucalyptus*, a qual permitiu o crescimento da silvicultura clonal de forma intensiva em diversas partes do mundo. Entretanto, muitas foram as limitações surgidas com o uso dessa técnica de propagação. A

dificuldade de enraizamento de certos clones pelo método da estaquia tem sido atribuída à maturação do material vegetal, levando à adoção de técnicas de reversão ao estado juvenil, mediante a utilização de ferramentas da biotecnologia, como a micropropagação (TITON, 2001). Porém, devido a algumas limitações impostas pelo cultivo in vitro, surgiu a técnica da miniestaquia, constituindo-se, atualmente, no método mais utilizada

¹ Recebido em 10.11.2006 e aceito para publicação em 06.04.2007.

² Engenheira Florestal, M.S. E-mail: <fdalmeidaufv@yahoo.com.br>.

³ Departamento de Engenharia Florestal da UFV. E-mail: <xavier@ufv.br>.

⁴ Departamento de Fitotecnia da UFV. E-mail: <jmmdias@ufv.br>.

pelas empresas florestais na propagação vegetativa de *Eucalyptus*.

O êxito da miniestaquia na propagação vegetativa de *Eucalyptus* deve-se, em parte, ao conhecimento do processo de maturação que geralmente afeta as espécies lenhosas, de acordo com o seu desenvolvimento ontogênico (OLIVEIRA, 2003; WENDLING e XAVIER, 2001).

Apesar de, na área de produção de mudas, terem sido desenvolvidas técnicas destinadas à propagação vegetativa de plantas, seu sucesso depende, basicamente, do potencial rizogênico dos propágulos (HARTMANN et al., 2002). Esse potencial é variável de acordo com a constituição genética, nutricional e hídrica da planta doadora de propágulos, além do balanço hormonal e da presença de inibidores, que são fortemente afetados pelo grau de maturação dos propágulos (ALFENAS et al., 2004).

Em virtude desse fato, os avanços no conhecimento e identificação dos processos que controlam a rizogênese são de vital importância, uma vez que poderiam levar à identificação de compostos que possibilitem a seleção precoce de material apto para enraizar (WENDLING, 2002).

Dentre as substâncias reguladoras do crescimento, as auxinas são as que têm apresentado os maiores efeitos na formação de raízes adventícias (HARTMANN et al., 2002). Segundo esses mesmos autores, a descoberta de auxinas naturais como o ácido indolacético (AIA) e de auxinas sintéticas como o ácido indolbutírico (AIB) e o ácido naftalenoacético (ANA) estimulou a maior produção de enraizamento adventício em estacas caulinares e foliares e foi um marco na história da propagação vegetativa de plantas.

Aplicações de auxina proporcionam maior porcentagem, velocidade, qualidade e uniformidade de enraizamento (HARTMANN et al., 2002). As concentrações do produto ativo variam com a espécie (WILSON, 1994), o clone (CHUNG e LEE, 1994), o estado de maturação do propágulo (GOMES, 1987) e a forma de aplicação, que pode ser na formulação líquida ou em pó (BLAZICH, 1987).

De acordo com Wilson (1994), na propagação vegetativa de *Eucalyptus* por estaquia o ácido indolbutírico (AIB) é a auxina mais comumente utilizada, sendo as dosagens de 6000 a 8.000 mg L⁻¹ as mais indicadas. Porém, com o advento da microestaquia e miniestaquia, a tendência é o uso de dosagens cada

vez mais baixas de AIB ou, em alguns casos, até a suspensão de seu uso (ASSIS et al., 1992; XAVIER e COMÉRIO, 1996; TITON et al., 2003).

O *Eucalyptus cloeziana* é uma espécie considerada de grande importância para alguns segmentos da atividade florestal, por possuir madeira durável, com alta qualidade para a serraria e apta para a produção de carvão. Entretanto, é considerada, até o momento, uma espécie de difícil propagação vegetativa (ROTUNDO, 1993; ALFENAS et al., 2004) e com carência muito grande de trabalhos que busquem alternativas para solucionar esse problema.

Diante do exposto, o objetivo deste trabalho foi avaliar o efeito dos reguladores de crescimento AIB e ANA no enraizamento adventício de miniestacas de clones de *Eucalyptus cloeziana*.

2. MATERIAL E MÉTODOS

2.1. Material experimental

O presente experimento foi conduzido no Viveiro de Produção de Mudanças da Companhia Agrícola e Florestal Santa Bárbara (CAF), no Município de Bom Despacho, MG. Esse município está localizado na região Centro-Oeste do Estado de Minas Gerais, na Zona do Alto São Francisco, a uma altitude média de 768,1 m. Apresenta clima do tipo Cwa (subtropical, chuvoso e mesotérmico), segundo a classificação de Köppen, latitude de 19° 44' 11" S e longitude de 45° 15' 08" W. A precipitação média anual da cidade é de 1.230 mm, com temperatura média anual de 22,1 °C, sendo a máxima de 29,2 °C e a mínima de 16,4 °C.

Foram utilizados sete clones de *Eucalyptus cloeziana* provenientes de duas procedências (Monte Pândanos e Zomerkonst), estabelecidos no minijardim clonal em sistema de canaletão com fertirrigação por gotejamento, com manejo e nutrição de acordo com os procedimentos adotados pela CAF. Tal nutrição apresentava a seguinte composição: 3,5 kg m⁻³ de nitrato de cálcio, 2,5 kg m⁻³ de cloreto de cálcio, 16,5 kg m⁻³ de cloreto de potássio, 19,8 kg m⁻³ de sulfato de magnésio, 4,5 kg m⁻³ de sulfato de amônio, 0,067 kg m⁻³ de ácido bórico, 0,0067 kg m⁻³ de sulfato de cobre, 0,008 kg m⁻³ de sulfato de zinco, 0,00143 kg m⁻³ de ferrilene, 0,090 de sulfato de manganês e 0,0015 kg m⁻³ de molibdato de sódio. Os clones de *Eucalyptus cloeziana* utilizados originaram-se da seleção de árvores em plantio comercial, da empresa CAF, com 15 anos de idade, localizado em Bom Despacho, MG.

2.2. Metodologia

Neste estudo, utilizaram-se como propágulos vegetativos miniestacas de clones de *Eucalyptus cloeziana* provenientes do minijardim clonal formado a partir de estacas enraizadas, seguindo a técnica de miniestaquia descrita por Xavier e Wendling (1998).

Para a avaliação do efeito dos reguladores de crescimento AIB (ácido indolbutírico) e ANA (ácido naftalenoacético) no enraizamento adventício de miniestacas, foram utilizados dois clones de *Eucalyptus cloeziana* provenientes da procedência Monte Pândanos, denominados C12 e C13, e cinco clones de *Eucalyptus cloeziana* provenientes da procedência Zomerkonst, denominados C9, C10, C11, C14 e C15. Os tratamentos consistiram na utilização do AIB nas dosagens de 0, 1.500, 3.000 e 6.000 mg L⁻¹, aplicadas nas formulações líquida e em pó e na utilização do ANA nas dosagens de 0, 3.000 e 6.000 mg L⁻¹, na formulação líquida.

Após a obtenção das miniestacas, aquelas tratadas com os fitoreguladores na formulação líquida tiveram cerca de 2 cm de sua base mergulhados na solução por aproximadamente 10 seg, sendo, em seguida, estaqueadas no substrato. No AIB em pó, as miniestacas tiveram aproximadamente 1 cm de sua base mergulhada e, em seguida, elas também estaqueadas. O substrato utilizado apresentava, em sua composição, 35% de casca de *Pinus* decomposta, 35% de vermiculita e 30% de casca de arroz carbonizada. Para cada 200 L desta mistura de substratos, foram aplicados 3 L de uma solução, com a seguinte constituição: superfosfato simples (6 kg m⁻³), sulfato de amônio (0,6 kg m⁻³), cloreto de potássio (0,25 kg m⁻³) e solução de sulfato de zinco (18,75 g m⁻³), sulfato de cobre (5,63 g m⁻³), ácido bórico (5,63 g m⁻³), sulfato de manganês (11,25 g m⁻³), fetrilon (20,7 g m⁻³) e molibdato de sódio (0,75 g m⁻³).

As miniestacas, após estaqueadas, foram levadas para a casa de vegetação, onde permaneceram 30 dias. Após esse período, foram levadas para a casa de sombra, aí permanecendo por mais oito dias, e, por último, foram transferidas para o pátio de crescimento em pleno sol, para as avaliações finais aos 90 dias de idade.

O delineamento experimental foi o inteiramente casualizado, constituído por quatro repetições e parcelas de 10 miniestacas. As avaliações constaram da sobrevivência das miniestacas na saída da casa de vegetação após 30 dias de estaqueamento, percentual de enraizamento na saída da casa de sombra e sobrevivência e altura das mudas aos 90 dias de idade.

Os dados foram analisados por meio da análise de variância e das curvas de tendência.

3. RESULTADOS E DISCUSSÃO

3.1. Eficiência do AIB no enraizamento

Com base nos resultados da análise de variância das características avaliadas, observou-se efeito significativo, pelo teste F (P<0,05), da interação clone x AIB x forma de aplicação sobre todas as características analisadas (Quadro 1). Os coeficientes de variação experimental (CV_{exp.}) apresentaram valores entre 13,7 e 23,6% para as características SCV, ECS, SOB90 e ALT90 (Quadro 1), sendo esses valores próximos aos encontrados por Xavier e Comério (1997), Wendling (1999), Titon (2001) e Wendling (2002) em *Eucalyptus*, indicando razoável precisão experimental.

De forma geral, as miniestacas dos diferentes clones apresentaram alto percentual de sobrevivência na saída da casa de vegetação, com valores de até 100% de sobrevivência, sem o uso do regulador de crescimento AIB, conforme ilustrado na Figura 1.

Em ambas as formas de aplicação de AIB estudadas, o clone C12 apresentou o menor percentual de sobrevivência em relação aos demais clones estudados, principalmente nas dosagens mais baixas de AIB, apresentando melhor desempenho quando tratado com AIB 6.000 mg L⁻¹ aplicado em formulação líquida. Já o clone C13 mostrou melhor desempenho em termos de sobrevivência na saída da casa de vegetação, quando suas estacas foram tratadas com AIB, nas doses de 1.500 e 6.000 mg L⁻¹, aplicado em pó. No clone C10, observou-se redução do percentual de sobrevivência das miniestacas na saída da casa de vegetação com o aumento da dosagem de AIB. Nos demais clones, de forma geral, houve aumento no percentual de sobrevivência com o incremento da dosagem de AIB nas duas formas de aplicação do fitoregulador, apresentando os clones C9 e C21 tendência de maior potencial rizogênico, chegando a 100% de sobrevivência. A maioria dos clones apresentou resultados superiores a 80% de sobrevivência na saída da casa de vegetação. Esses resultados concordam com os obtidos por Wendling (1999) e Titon (2001) na miniestaquia de *Eucalyptus*. Segundo Iritani e Soares (1983), a avaliação da sobrevivência das miniestacas na saída da casa de vegetação não é garantia de êxito no seu enraizamento, porém é um forte indicador das condições ambientais (temperatura e umidade) da casa de vegetação.

Quadro 1 – Análise de variância das características de sobrevivência das miniestacas na saída da casa de vegetação (SCV), enraizamento na saída da casa de sombra (ECS), sobrevivência (SOB90) e altura (ALT90) das mudas aos 90 dias de idade, nos sete clones de *Eucalyptus cloeziana* estudados

Table 1 – Variance analysis of minicutting survival characteristics at greenhouse exit (SVC), rooting at shade house exit (ECS), seedling survival (SOB90) and height (ALT90) at 90 days of age, for the seven studied clones of *E. cloeziana*

FV	GL	Quadrado Médio			
		SCV (%)	ECS (%)	SOB90 (%)	ALT90 (cm)
Clone (clo)	6	8741,0**	7849,0**	5911,0**	350,6**
AIB	3	1198,0**	1312,0**	463,0 ^{ns}	18,6**
Forma de aplicação (FA)	1	161,0 ^{ns}	986,0**	114,0 ^{ns}	11,4 ^{ns}
Clo x AIB	18	799,0**	525,0**	809,0**	22,9**
Clo x FA	6	567,0**	507,0**	201,0 ^{ns}	2,6 ^{ns}
AIB x FA	3	54,0 ^{ns}	272,0 ^{ns}	151,0 ^{ns}	4,9 ^{ns}
Clo x AIB x FA	18	539,0**	468,0**	478,0**	13,4**
Resíduo	168	121,0	141,0	231,0	4,4
Média Geral		80,1	76,9	64,4	15,3
CV _{exp.} (%)		13,7	15,4	23,6	13,7

ns, * e ** = não significativo e significativo a 5% e 1 % de probabilidade, respectivamente, pelo teste F.

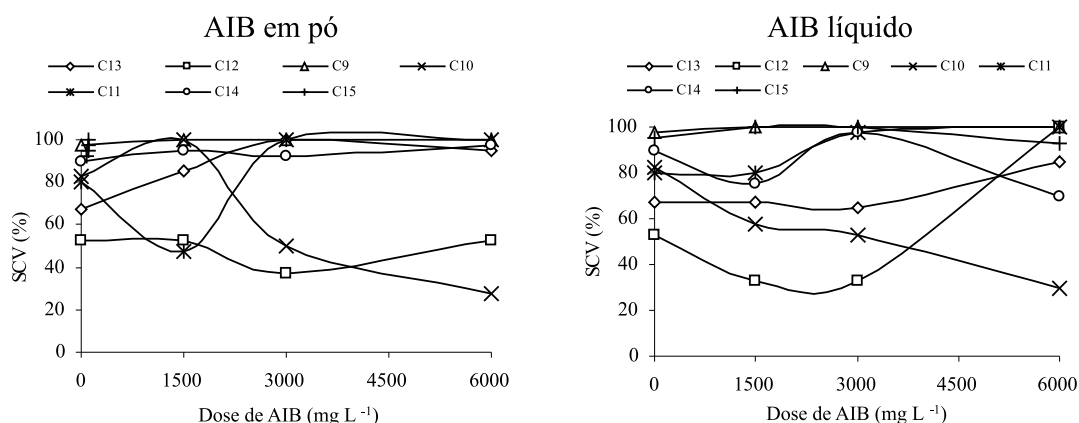


Figura 1 – Sobrevivência das miniestacas na saída da casa de vegetação (SCV), em resposta à aplicação de AIB (0, 1.500, 3.000 e 6.000 mg L⁻¹), nas formas em pó e líquida, nos sete clones de *Eucalyptus cloeziana* estudados.

Figure 1 – Minicutting survival at greenhouse exit (SVC) in response to IBA application (0, 1500, 3000 and 6000 mg/L⁻¹), in the liquid and powder forms, for seven studied clones of *E. cloeziana*.

Na avaliação das mudas na saída da casa de sombra, pôde-se observar, na maioria dos clones, a mesma tendência na saída da casa de vegetação, quando submetidos ao tratamento com AIB (Figura 2). Alguns clones apresentaram porcentual de enraizamento superior, quando tratados com AIB em dosagens maiores. Em relação à forma de aplicação do regulador de crescimento AIB, a maioria dos clones teve melhor resposta quando se utilizou a forma em pó.

Na avaliação das mudas aos 90 dias de idade, observou-se que, na maioria dos clones estudados, o porcentual de sobrevivência não diferiu muito em relação ao observado na saída da casa de sombra, como pode

ser verificado na Figura 3. Nota-se também nessa figura, que a forma de aplicação do regulador também não afetou, de modo marcante, o comportamento dos clones estudados.

O clone C12 manteve o comportamento observado na saída da casa de sombra, nas duas formas de aplicação de AIB, com uma diferença verificada apenas no AIB a 6.000 mg L⁻¹ na forma líquida, em que o porcentual caiu de 82% para 67,5%. O clone C10 apresentou potencial rizogênico baixo nas duas formas de aplicação de AIB, observando-se o menor porcentual quando o AIB foi aplicado a 6.000 mg L⁻¹, tanto na formulação líquida quanto em pó. A sobrevivência mais elevada foi observada na dosagem de AIB a 1500 mg L⁻¹, independentemente da

forma de aplicação do regulador, sendo essa de 52,5% no AIB em pó e 55% no AIB líquido. No clone C11, a melhor dosagem observada de AIB, também independentemente da forma de aplicação, foi a de 3.000 mg L⁻¹, sendo de 82,5% a sobrevivência aos 90 dias de idade. A dosagem de AIB que proporcionou o menor percentual de sobrevivência foi a de 1.500 mg L⁻¹, aplicado tanto em pó quanto em líquido.

Dos clones estudados, os C9, C14 e C15 apresentaram boa capacidade de enraizamento adventício. O clone C9 manteve seu alto potencial rizogênico, com um máximo de sobrevivência (87,5%) quando se utilizou o AIB em pó, na dosagem de 1.500 mg L⁻¹, e AIB líquido nas dosagens de 1.500 e 6.000 mg L⁻¹. O clone C14 mostrou ser um material genético com capacidade rizogênica elevada, apresentando porcentual de sobrevivência, aos 90 dias de idade, equivalente a 85%, sem a aplicação de regulador de crescimento. O AIB utilizado na formulação líquida mostrou-se superior ao em pó, e a dosagem de AIB a 3.000 mg L⁻¹ líquido proporcionou 80% de sobrevivência das mudas aos 90 dias de idade, contra apenas 65% de AIB em pó. Apenas o AIB a 6.000 mg L⁻¹, aplicado em pó, proporcionou sobrevivência aos 90 dias de idade significativamente superior ao líquido. O clone C15, também com elevada capacidade rizogênica, apresentou 77% de sobrevivência aos 90 dias sem a aplicação do regulador de crescimento, sendo a melhor dosagem de AIB observada para esse material genético a de 6.000 mg L⁻¹, independentemente da forma de aplicação, com 85% de sobrevivência com AIB em pó e 87,5% com AIB líquido.

Esses resultados corroboram os obtidos em outras

espécies de *Eucalyptus*, conforme citado por Assis et al. (1992), Xavier e Comério (1996), Wendling et al. (2000) e Titon (2001), para os quais a miniestaquia é considerada viável, proporcionando, de forma geral, elevados índices de enraizamento.

A miniestaquia, apesar de não ser uma técnica antiga, vem sendo utilizada com sucesso na maximização da propagação vegetativa de muitas espécies de *Eucalyptus* (XAVIER e WENDLING, 1998; WENDLING et al., 2000). No entanto, em *Eucalyptus cloeziana*, que é uma espécie considerada de difícil propagação vegetativa, os trabalhos com enraizamento de estacas e miniestacas são escassos.

Com relação à altura das mudas aos 90 dias de idade (Figura 4), observou-se que clones de maior potencial rizogênico apresentaram maior crescimento em altura.

De forma geral, a técnica de miniestaquia apresentou respostas satisfatórias à propagação vegetativa dos clones de *Eucalyptus cloeziana* estudados. Observou-se, nos clones com maior potencial de enraizamento, que as menores dosagens de AIB são as mais recomendadas, independentemente da forma de aplicação (líquido ou pó). Nos clones com capacidade rizogênica reduzida, observou-se uma tendência de as maiores dosagens de AIB serem mais efetivas ao enraizamento adventício dessas miniestacas. Apesar de alguns clones terem apresentado diferença na forma de aplicação do regulador em algumas dosagens de AIB, de forma geral pode-se dizer que o comportamento dos clones foi semelhante, independentemente da forma de aplicação do regulador.

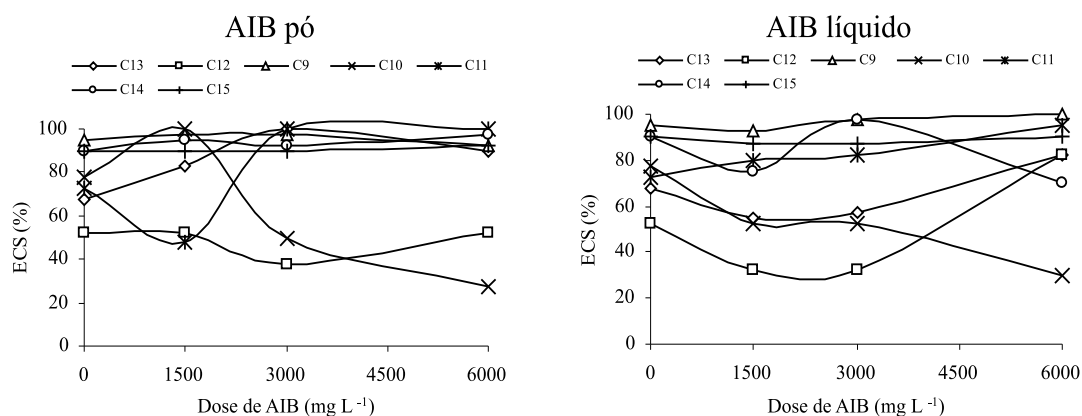


Figura 2 – Enraizamento das miniestacas na saída da casa de sombra (ECS), em resposta à aplicação de AIB (0, 1.500, 3.000 e 6.000 mg L⁻¹), na formas em pó e líquida, nos sete clones de *Eucalyptus cloeziana* estudados.

Figure 2 – Minicutting rooting at shade house exit (ECS), in response to IBA application (0, 1,500, 3,000 and 6,000 mg/L⁻¹), in the liquid and powder forms, for seven studied clones of *E. cloeziana*.

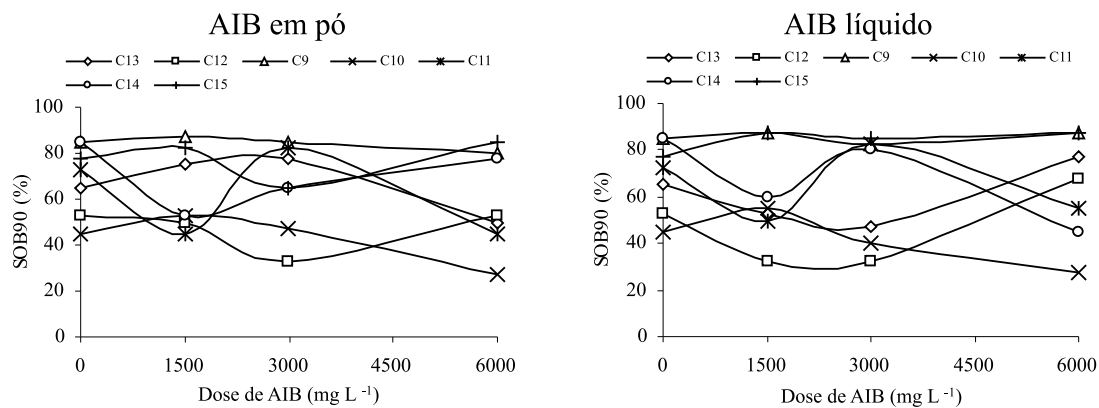


Figura 3 – Sobrevivência das miniestacas aos 90 dias de idade (SOB90), em resposta à aplicação de AIB (0, 1.500, 3.000 e 6.000 mg L^{-1}), nas formas pó e líquida, nos sete clones de *Eucalyptus cloeziana* estudados.

Figure 3 – Minicutting survival at 90 days of age (SOB90), in response to IBA application (0, 1,500, 3,000 and 6,000 mg/L^{-1}), in the liquid and powder forms, for seven studied clones of *E. cloeziana*.

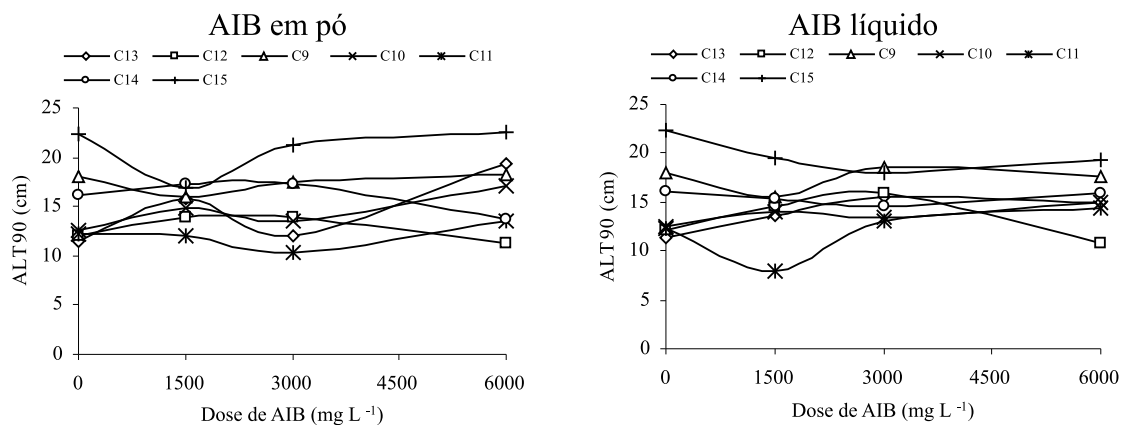


Figura 4 – Altura das mudas aos 90 dias de idade (ALT90), em resposta à aplicação de AIB (0, 1.500, 3.000 e 6.000 mg L^{-1}), nas formas pó e líquida, nos sete clones de *Eucalyptus cloeziana* estudados.

Figure 4 – Seedling height at 90 days of age (ALT90), in response to IBA application (0, 1,500, 3,000 and 6,000 mg/L^{-1}), in the liquid and powder forms, for seven studied clones of *E. cloeziana*.

Vale salientar que alguns clones, principalmente aqueles com maior dificuldade no enraizamento adventício, exibiram crescimento com tendência plagiotrópica. De acordo com Wendling e Xavier (2001), o hábito de crescimento (ortotrópico/plagiotrópico) de plantas arbóreas pode variar em função da juvenildade/maturidade dos propágulos que deram origem a essas plantas. Como os propágulos utilizados foram retirados de minicepas formadas por estacas enraizadas e que haviam sido retiradas de árvores de aproximadamente 15 anos de idade, o efeito da idade poderia estar afetando o enraizamento e crescimento dessas mudas.

3.2. Eficiência do ANA no enraizamento

Com base nos resultados da análise de variância das características de sobrevivência das miniestacas na saída da casa de vegetação, enraizamento na saída da casa de sombra, sobrevivência e altura das mudas aos 90 dias de idade, observou-se efeito significativo ($F: P<0,05$) da interação clone \times ANA sobre todas as características analisadas (Quadro 2). Os coeficientes de variação experimental (CV_{exp}) apresentaram valores entre 6,3 e 15,4% para as características SCV, ECS, SOB90 e ALT90. Esses valores estão próximos àqueles encontrados por Xavier e Comério (1997), Wendling

(1999), Titon (2001) e Wendling (2002) em *Eucalyptus*, indicando boa precisão experimental.

Pôde-se perceber, de forma geral, uma tendência de aumento no percentual de sobrevivência das miniestacas na saída da casa de vegetação e enraizamento na saída da casa de sombra (Figura 5ab), à medida que

se aumenta a dosagem de ANA nos clones C10, C11 e C15. Os clones C9, C13 e C14 apresentaram esse máximo na dosagem de ANA a 3.000 mg L⁻¹. Apenas no clone C12 foi observado a sobrevivência mais elevada das miniestacas que não receberam o regulador de crescimento ANA.

Quadro 2 – Análise de variância das características de sobrevivência das miniestacas na saída da casa de vegetação (SCV), enraizamento na saída da casa de sombra (ECS), sobrevivência (SOB90) e altura (ALT90) das mudas aos 90 dias de idade, nos sete clones de *Eucalyptus cloeziana* estudados

Table 2 – Variance analysis for minicutting survival characteristics at greenhouse exit (SVC), rooting at shade house exit (ECS), seedling survival (SOB90) and height (ALT90) at 90 days of age, for seven studied clones of *E. cloeziana*

FV	GL	Quadrado Médio			
		SCV (%)	ECS (%)	SOB90 (%)	ALT90 (cm)
Clone (clo)	6	4907,9**	4608,3**	4310,7**	167,4**
ANA	2	236,9 ^{ns}	215,5 ^{ns}	239,3 ^{ns}	0,51 ^{ns}
Clo x ANA	12	425,8**	394,6**	422,6**	10,0**
Resíduo	63	156,3	200,4	220,2	2,3
Média Geral		81,2	79,2	70,4	16,5
CV _{exp.} (%)		15,4	7,1	6,7	9,3

ns, * e ** = não-significativo e significativo a 5% e 1% de probabilidade, respectivamente, pelo teste F.

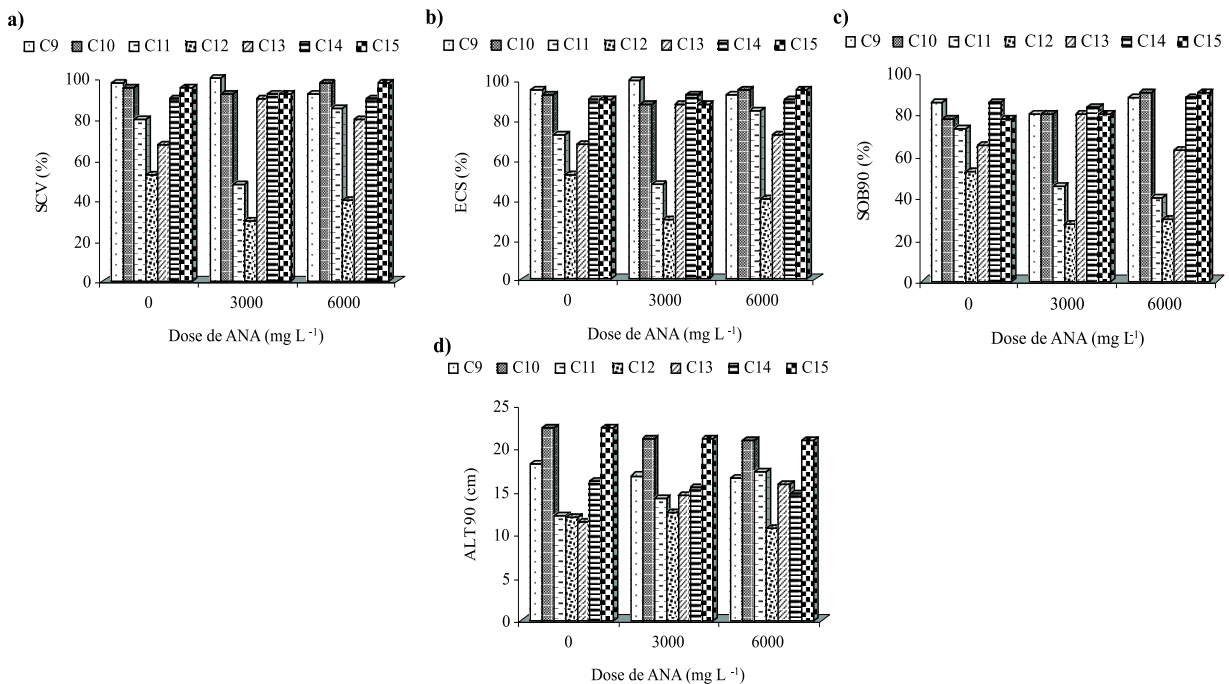


Figura 5 – (a) Sobrevivência das miniestacas na saída da casa de vegetação (SCV), (b) enraizamento na saída da casa de sombra (ECS), (c) sobrevivência (SOB90) e (d) altura (ALT90) aos 90 dias de idade, em resposta à aplicação de ANA (0, 3.000 e 6.000 mg L⁻¹) nos sete clones de *Eucalyptus cloeziana* estudados.

Figure 5 – (a) Minicutting survival at greenhouse exit (SVC), (b) rooting at shade house exit (ECS), (c) seedling survival (SOB90) and (d) height (ALT90) at 90 days of age in response to ANA application (0, 3,000 and 6,000 mg/L), for seven studied clones of *E. cloeziana*.

Observando a Figura 5c, que ilustra a sobrevivência das mudas aos 90 dias de idade, nota-se que os clones C11 e C12 tiveram queda no percentual de sobrevivência na presença de ANA, apresentando, nessa avaliação, a melhor resposta de sobrevivência sem o uso do regulador de crescimento. No clone C11, a testemunha foi superior às dosagens de ANA estudadas. Os demais clones mantiveram a tendência de maior sobrevivência com o aumento da dosagem de ANA.

Com relação à altura das mudas aos 90 dias de idade (Figura 5d), apenas o clone C11 apresentou diferença significativa quanto a essa característica, sendo as mudas tratadas com ANA a 6.000 mg L^{-1} as que exibiram as maiores alturas. O clone C13 seguiu a mesma tendência do clone C11. Nos demais clones, observou-se uma tendência de as menores dosagens de ANA proporcionarem as maiores alturas das mudas aos 90 dias de idade.

De modo geral, os clones apresentaram elevados percentuais de enraizamento, independentemente das dosagens de ANA utilizadas, sendo os menores índices observados nos clones C11 e C12. Apesar de ter sido verificado diferença estatística na interação clone x ANA, pode-se notar, na Figura 5, que a maioria dos clones estudados não teve variação de resposta com a aplicação desse regulador, exceto o clone C11.

4. CONCLUSÕES

De modo geral, a propagação vegetativa por miniestaquia dos clones de *Eucalyptus cloeziana* estudados proporcionou índices de enraizamento satisfatórios para essa espécie.

Os clones com maior potencial de enraizamento, de forma geral, apresentaram melhores respostas com a utilização de menores dosagens de AIB, independentemente da forma de aplicação, enquanto para os clones com potencial rizogênico reduzido as maiores dosagens de AIB foram as mais recomendadas. O AIB em pó, além da maior facilidade de aplicação, proporcionou mudas com maior vigor fisiológico em relação ao AIB líquido, apesar de os índices de enraizamento terem sido semelhantes, na maioria das características avaliadas.

O regulador de crescimento ANA, de forma geral, não influenciou o enraizamento das miniestacas dos clones de *Eucalyptus cloeziana* estudados.

5. AGRADECIMENTOS

À Companhia Agrícola e Florestal Santa Bárbara (CAF), pela disponibilização do material experimental e estrutural para a condução desta pesquisa; e ao Conselho Nacional de Pesquisa e Desenvolvimento Científico e Tecnológico (CNPq), pelo suporte financeiro.

6. REFERÊNCIAS

ALFENAS, A. C. et al. **Clonagem e doenças do eucalipto**. Viçosa, MG: Universidade Federal de Viçosa, 2004. 442p.

ASSIS, T. F.; ROSA, O. P.; GONÇALVES, S. I. Propagação por microestaquia. In: CONGRESSO FLORESTAL ESTADUAL, 7., 1992, Nova Prata. **Anais...** Santa Maria: Universidade Federal de Santa Maria, 1992. p.824-836.

BLAZICH, F. A. Chemical and formulations used to promote adventitious rooting. In: DAVIES, T. D.; HAISSIG, B. E.; SANKHLA, N. (Ed.). **Adventitious root formation in cuttings**. Portland: Dioscorides Press, 1987. p.132-149. (Advances in Plant Sciences Series, 2).

CHUNG, D. Y.; LEE, K. J. Effects of clones, ortet age, crow position, and rooting substance upon the rooting of cuttings of Japanese larch (*Larix leptolepis* S. et Z. Gordon). **Forestry Genetics Research Institute**, v.83, n.2, p.205-210, 1994. CD-ROM.

GOMES, A. L. **Propagação clonal: princípios e particularidades**. Vila Real: Universidade de Trás-os-Montes e Alto Douro, 1987. 69 p. (Série Didáctica, Ciências Aplicadas, 1).

HARTMANN, H. T. et al. **Plant propagation; principles and practices**. 6. ed. New Jersey: Prentice Hall, 2002. 770p.

IRITANI, C.; SOARES, R. V. Indução do enraizamento de estacas de *Araucária angustifolia* através da aplicação de reguladores de crescimento. In: CONGRESSO FLORESTAL BRASILEIRO, 4., 1982, Belo Horizonte. **Anais...** Belo Horizonte: Sociedade Brasileira de Silvicultura, 1983. p.313-317.

OLIVEIRA, M. L. **Efeito da estaquia, miniestaquia, microestaquia e micropropagação no desempenho silvicultural de clones de *Eucalyptus* spp.** 2003. 53f. Dissertação (Mestrado em Ciência Florestal) – Universidade Federal de Viçosa, Viçosa, MG, 2003.

ROTUNDO, C. C. **Efeitos de concentração de nitrato de amônio na multiplicação e no enraizamento “in vitro” de clones *Eucalyptus cloeziana* F. Muell e *Eucalyptus citriodora* Hook.** 1993. 74f. Dissertação (Mestrado em Ciências Florestais) – Escola Superior de Agricultura Luiz de Queiroz, Piracicaba, 1993.

TITON, M. **Propagação clonal de *Eucalyptus grandis* por miniestaquia e microestaquia.** 2001. 65f. Dissertação (Mestrado em Ciência Florestal) – Universidade Federal de Viçosa, Viçosa, MG, 2001.

TITON, M. et al. Efeito do AIN no enraizamento de miniestacas e microestacas de clones de *Eucalyptus grandis* W. Hill ex Maiden. **Revista Árvore**, v.27, n.1, p.1-7, 2003.

WENDLING, I. **Propagação clonal de híbridos de *Eucalyptus* spp. por miniestaquia.** 1999. 70f. Dissertação (Mestrado em Ciência Florestal) – Universidade Federal de Viçosa, Viçosa, MG, 1999.

WENDLING, I. **Rejuvenescimento de clones de *Eucalyptus grandis* por miniestaquia seriada e micropropagação.** 2002. 96f. Tese (Doutorado em Ciência Florestal) – Universidade Federal de Viçosa, Viçosa, MG, 2002.

WENDLING, I.; XAVIER, A. Gradiente de maturação e rejuvenescimento aplicado em espécies florestais. **Floresta e Ambiente**, v.8, n.1, p.187-194, 2001.

WENDLING, I. et al. Propagação clonal de híbridos de *Eucalyptus* spp. por miniestaquia. **Revista Árvore**, v.24, n.2, p.181-186, 2000.

WILSON, P. J. The concept of a limiting rooting morphogen in woody stem cuttings. **Journal of Horticultural Science**, v.9, n.4, p.391-400, 1994.

XAVIER, A.; COMÉRIO, J. Microestaquia: uma maximização da micropropagação de *Eucalyptus*. **Revista Árvore**, v.20, n.1, p.9-16, 1996.

XAVIER, A.; COMÉRIO, J. Enraizamento ex vitro de gemas de *Eucalyptus* spp. multiplicadas e alongadas in vitro. **Scientia Forestales**, n.51, p.29-36, 1997.

XAVIER, A.; WENDLING, I. **Miniestaquia na clonagem de *Eucalyptus*.** Viçosa, MG: SIF, 1998. 10p. (Informativo Técnico SIF, 11).

