

TENDÊNCIAS

Ano 8, nº2

ENCARTE
DA
REVISTA
DO
CESOP



Tendências enfoca a eleição presidencial de 2002. Esta é a quarta eleição nacional direta para presidente que ocorre no período pós-85, concentra as disputas para as eleições dos governos estaduais e do Distrito Federal, 2/3 da composição do Senado, para as cadeiras de deputados federais e estaduais, e envolve mais de 115 milhões de eleitores.

O quadro político de 2002 traz aspectos interessantes: Lula(PT) disputa a presidência pela 4ª vez no período pós-85, e em 2002, disputa com base na aliança com o PL, PCdoB e PCB; Serra(PSDB/PMDB), ex-ministro da Saúde, é candidato do governo Fernando Henrique eleito em 1994 e reeleito em 1998, as duas vezes com vitórias de 1º turno; Ciro Gomes (PPS), candidato da aliança PPS, PDT e PTB, disputou também a eleição de 1998, e Garotinho, candidato do PSB, entra na disputa com a bagagem de ex-governador do estado do Rio de Janeiro.

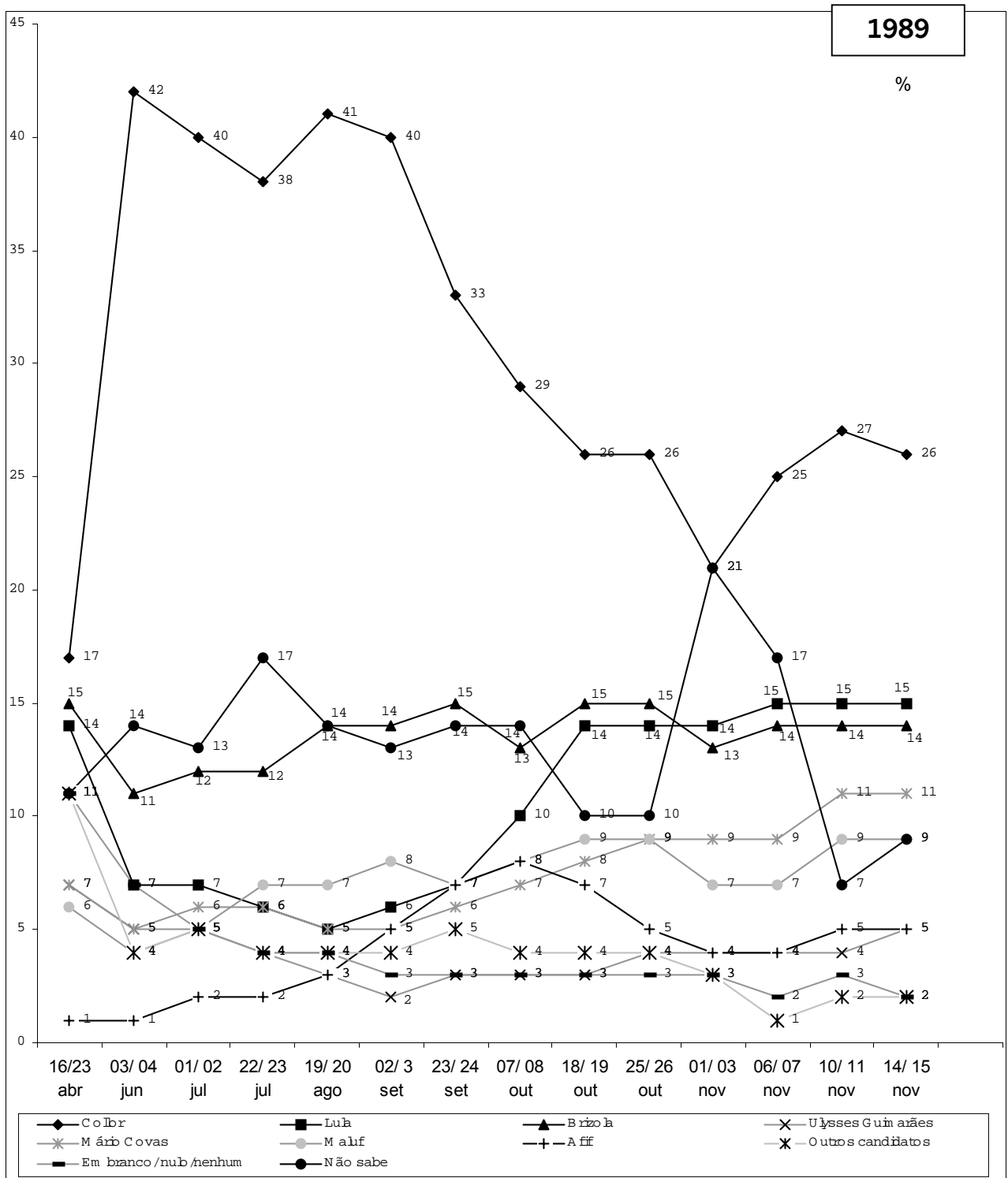
Este encarte foi produzido quando já se sabia que a eleição presidencial de 2002 seria decidida no 2º turno entre Lula e Serra. Os resultados do Tribunal Superior Eleitoral registraram os seguintes resultados para os principais candidatos no 1º turno: Luis Inácio Lula da Silva, 46,44% dos votos válidos; José Serra, 23,20%, Antony Garotinho, 17,87% e Ciro Gomes, 11,97% dos votos.

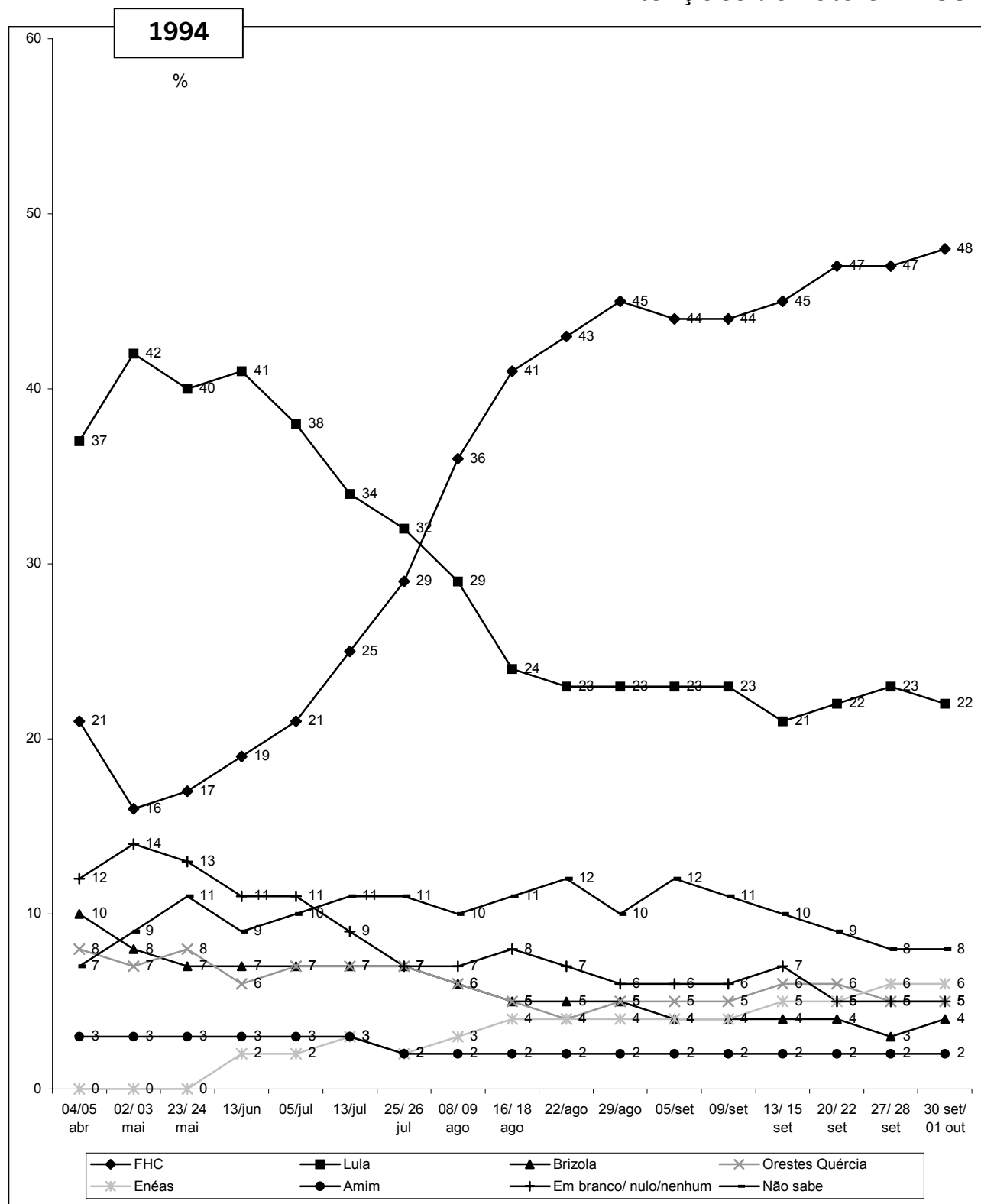
Optamos por apresentar ao leitor uma breve mas útil visão comparada das tendências de voto nas 4 campanhas presidenciais, 1989, 1994, 1998 e o 1º turno de 2002, e uma breve descrição das bases sociais dos candidatos em cada uma de suas participações em pleitos presidenciais.

Tendências também apresenta opiniões de eleitores sobre os problemas do país e assuntos ligados a um dos principais temas da campanha eleitoral de 2002: violência urbana e segurança pública. Os dados mostram algumas diferenças entre simpatizantes de candidatos e partidos quanto a temas morais polêmicos e prementes, pena de morte, prisão perpétua, porte de arma e o uso do exército para contenção da violência.

Por fim, o tema política e religião volta a ser tratado por *Tendências*. Em 1995, OP (vol.III, nº1) publicou dados e reflexões sobre essa relação, analisada à luz das tendências de comportamento na eleição presidencial de 1994. Em 2002, os grupos religiosos marcaram com destaque a agenda eleitoral, definindo apoios a candidatos específicos. Com base em duas pesquisas realizadas nos momentos inicial e final do 1º turno, mostramos a distribuição dos grupos religiosos entre partidos e candidatos.

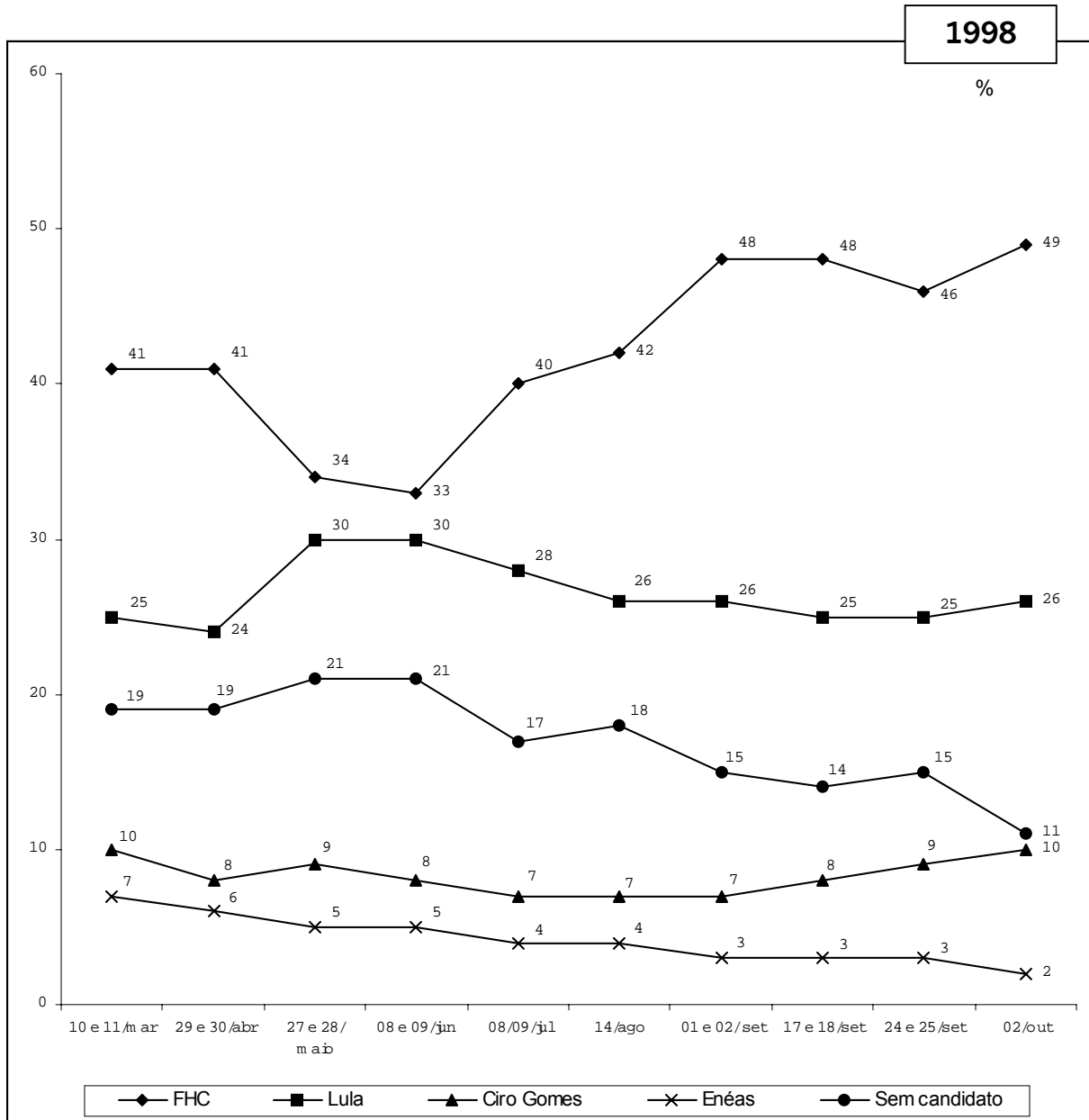
Intenções de voto em 1989



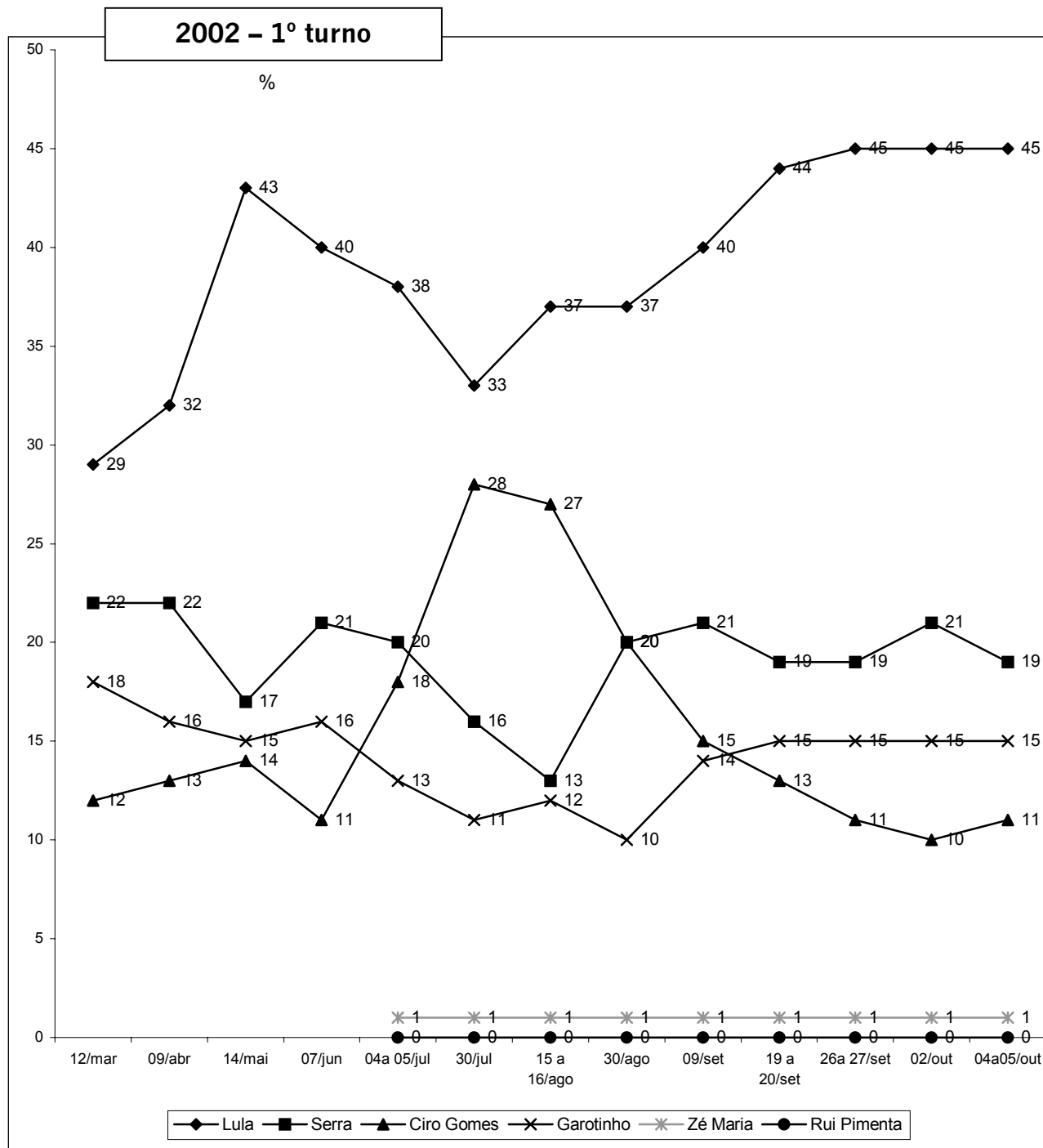


Obs: Não constam no gráfico os seguintes candidatos: José E. Andrade Vieira, Flávio Rocha, Carlos Gomes, que juntos somam menos que 3%.

Intenções de voto em 1998



Obs: Não constam no gráfico os seguinte candidatos: João de Deus, Eymael, Vasco Neto, Syrakis, Sérgio Bueno, Brigadeiro Ivan Frota, que juntos somam menos que 3%.

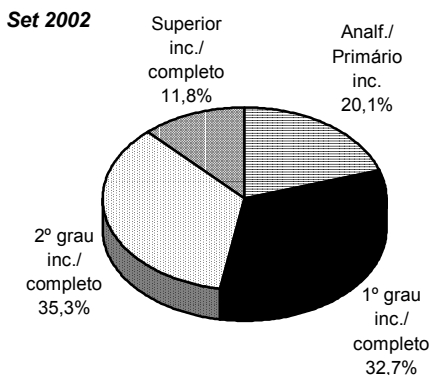
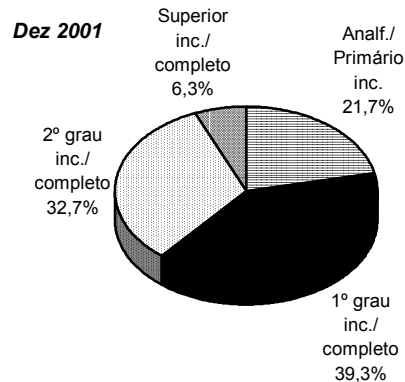
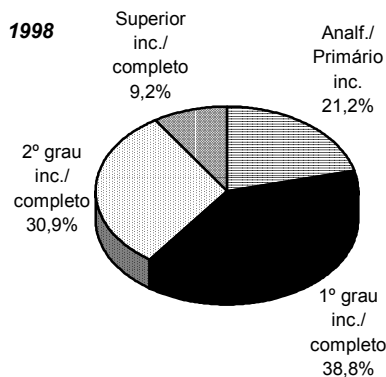
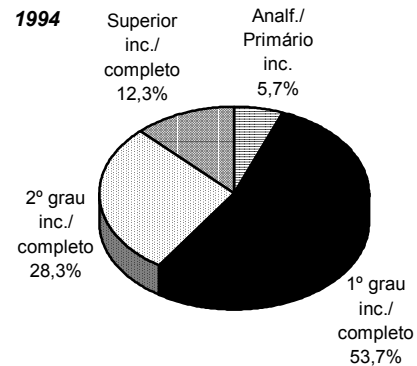
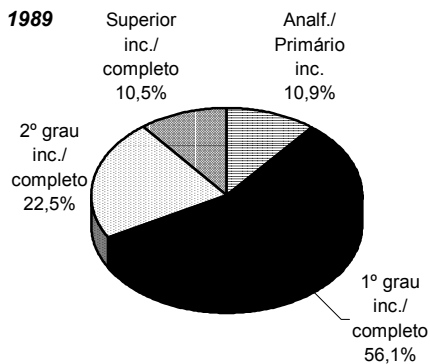


Quem são as bases sociais dos candidatos a presidência?

As bases sociais de Lula

Segundo Escolaridade

Em 1989, o público com intenção de votar em Lula era predominantemente de baixa escolaridade. Esse perfil se destacou até 1998. No entanto, os dados de 2002 mostram que houve um aumento das intenções entre o público com maior escolaridade. Os dados mais recentes apontam o aumento das intenções entre o público com segundo grau. Há uma diferença importante entre os dados de dezembro de 2001 e setembro de 2002, que apontam uma diminuição das intenções de voto entre o público com apenas primeiro grau.



Fonte: IBO/BR99.NOV-00200

Pergunta: Este é o modelo da cédula que vai ser utilizado em 15 de novembro. Em quem o(a) Sr(a) votaria se a eleição fosse hoje? (resposta estimulada e única);

Fonte: DAT/BR94.SET-00377

Fonte: DAT/BR98.SET-00870

Fonte: DAT/BR01.DEZ-01599

Fonte: DAT/BR02.SET-01692

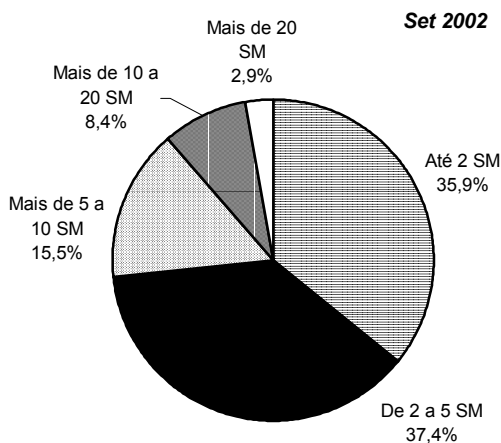
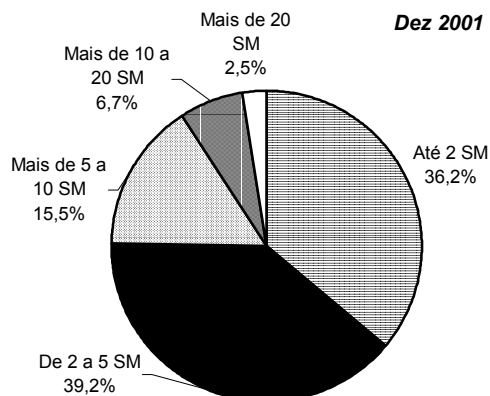
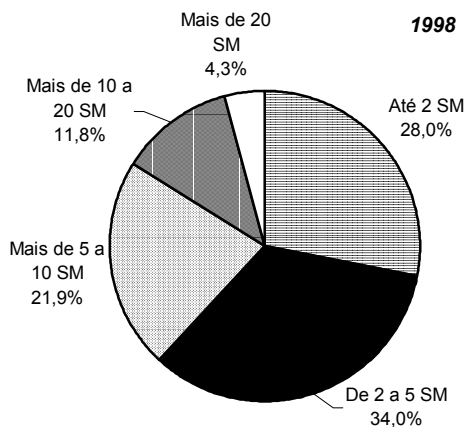
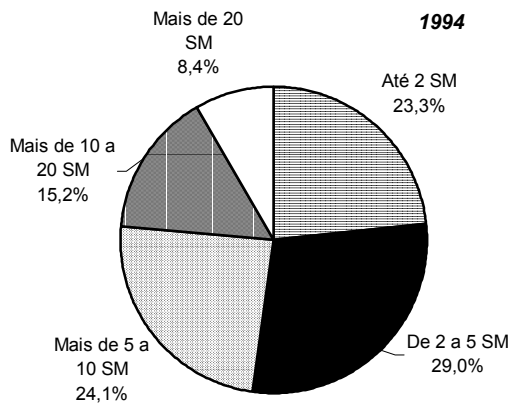
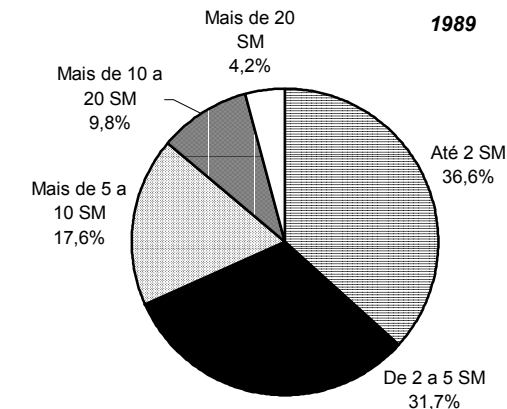
Pergunta (igual para todas as pesquisas): Se a eleição para presidente fosse hoje e os candidatos fossem estes, em quem você votaria para presidente da República? (Resposta estimulada e única)

Pergunta: Até que ano da escola você estudou?

As bases sociais de Lula

Segundo Renda

Outro aspecto que se destaca entre os que declaram votar em Lula é a concentração nas faixas de baixa renda. Esse aspecto se mantém desde 1989 até 2002.



Fonte: IBO/BR89.NOV-00200

Pergunta: Este é o modelo da cédula que vai ser utilizado em 15 de novembro. Em quem o(a) Sr(a) votaria se a eleição fosse hoje? (resposta estimulada e única);

Fonte: DAT/BR94.SET-00377

Fonte: DAT/BR98.SET-00870

Fonte: DAT/BR01.DEZ-01599

Fonte: DAT/BR02.SET-01692

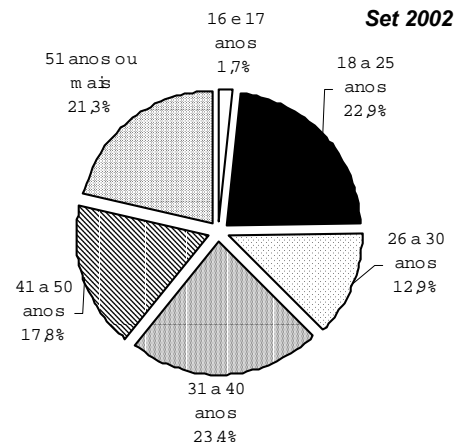
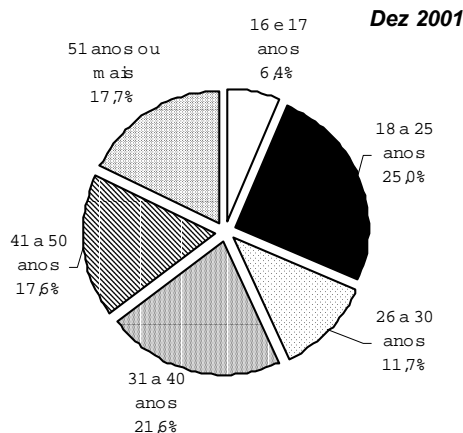
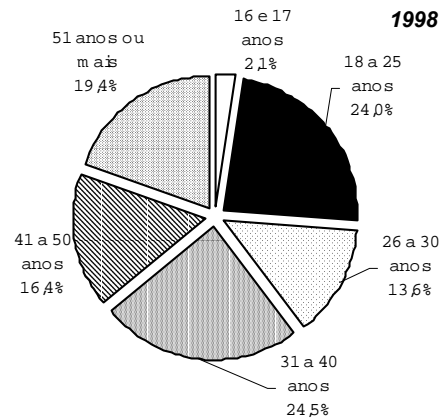
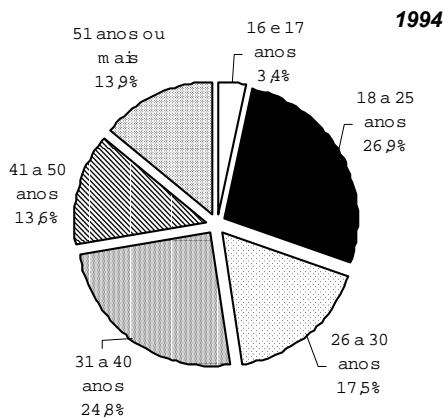
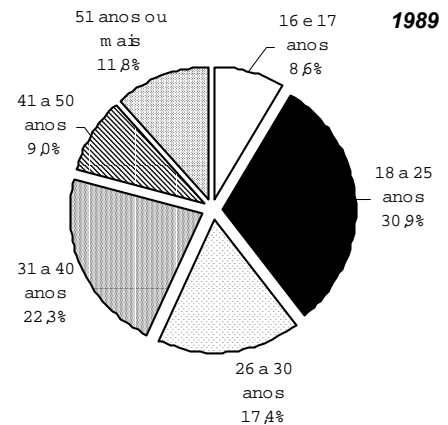
Pergunta (igual para todas as pesquisas): Se a eleição para presidente fosse hoje e os candidatos fossem estes, em quem você votaria para presidente da República? (Resposta estimulada e única)

Pergunta: Somando a sua renda com a renda das pessoas que moram com você, quanto é aproximadamente a renda familiar na sua casa? (Resposta estimulada)

As bases sociais de Lula

Em relação à idade, há uma ligeira mudança nesse período. De 1989 a dezembro de 2001, as intenções entre os jovens (18 a 25 anos) se destacavam como as maiores, comparativamente às intenções obtidas nas outras faixas de idade. Os dados de setembro de 2002 trazem uma nova característica: um aumento das intenções entre os adultos e os mais velhos, que já se apresentava já 1998. Em 2002, o público que declara votar em Lula é melhor distribuído nas diferentes faixas.

Segundo Idade



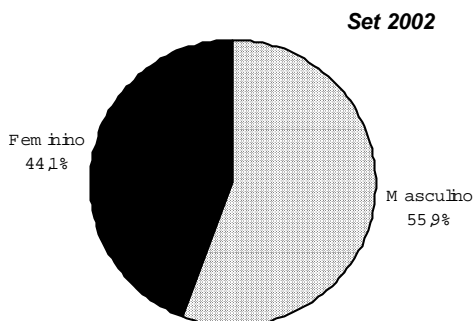
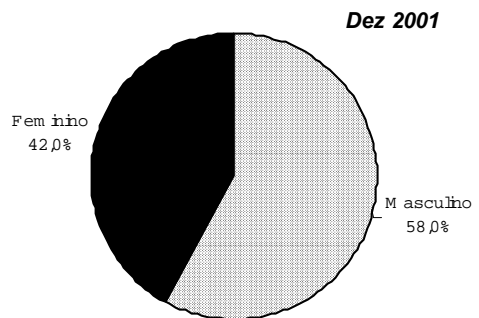
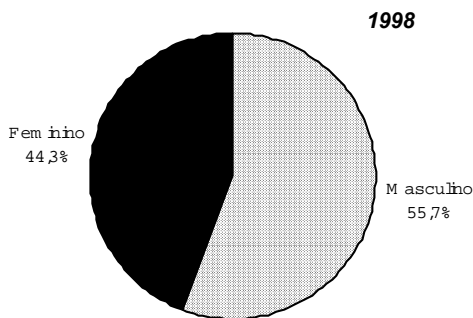
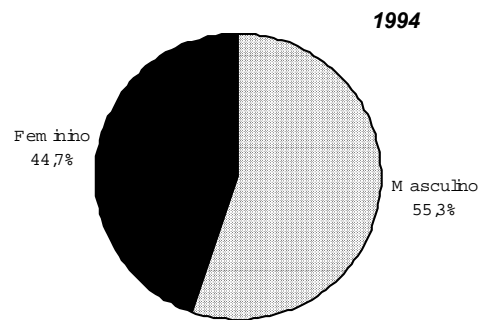
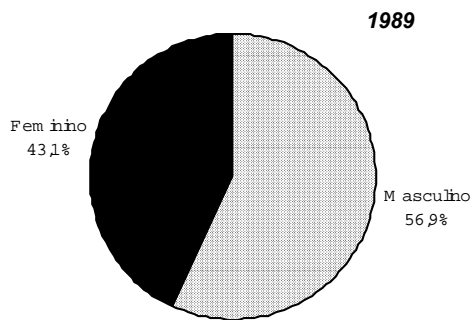
Fonte: IBO/BR89.NOV-00200 - **Pergunta:** Este é o modelo da cédula que vai ser utilizado em 15 de novembro. Em quem o(a) Sr(a) votaria se a eleição fosse hoje? (resposta estimulada e única);

Fonte: DAT/BR94.SET-00377; **Fonte:** DAT/BR98.SET-00870; **Fonte:** DAT/BR01.DEZ-01599; **Fonte:** DAT/BR02.SET-01692
Pergunta (igual para todas as pesquisas): Se a eleição para presidente fosse hoje e os candidatos fossem estes, em quem você votaria para presidente da República? (Resposta estimulada e única)

As bases sociais de Lula

Por Sexo

Desde 1989 as bases de Lula são maioria entre os homens. A diferença entre as intenções de voto de homens e mulheres tornou-se um pouco maior em dezembro de 2001. Em setembro de 2002 (1º. turno), essa diferença volta à média dos anos anteriores.



Fonte: IBO/BR89.NOV-00200

Pergunta: Este é o modelo da cédula que vai ser utilizado em 15 de novembro. Em quem o(a) Sr(a) votaria se a eleição fosse hoje? (resposta estimulada e única);

Fonte: DAT/BR94.SET-00377

Fonte: DAT/BR98.SET-00870

Fonte: DAT/BR01.DEZ-01599

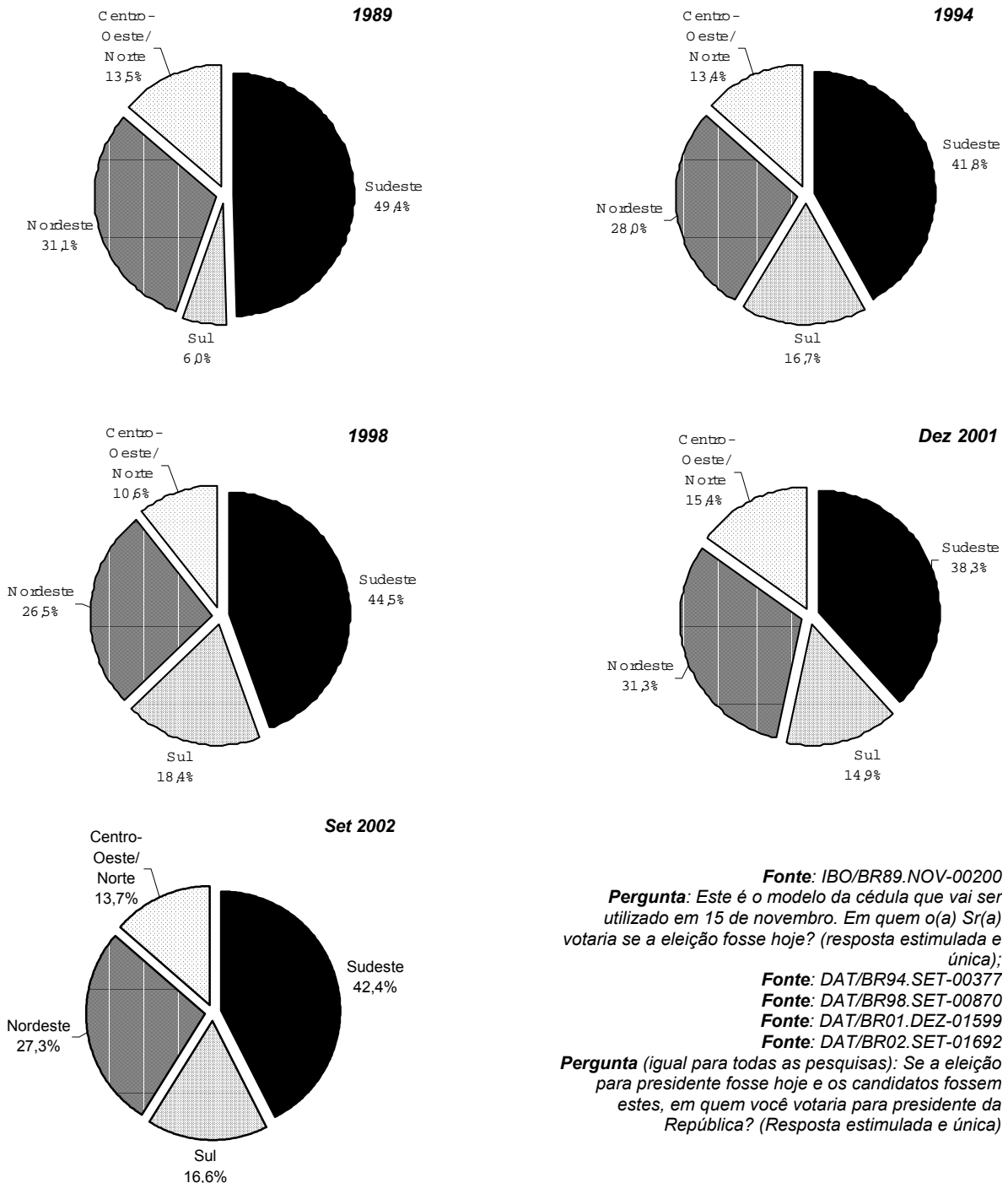
Fonte: DAT/BR02.SET-01692

Pergunta (igual para todas as pesquisas): Se a eleição para presidente fosse hoje e os candidatos fossem estes, em quem você votaria para presidente da República? (Resposta estimulada e única)

As bases sociais de Lula

Segundo Região

Desde 1989 até 2002, Lula concentra as intenções de voto na região sudeste. Em 1989, o predomínio da região sudeste é claro. No período 1989-2002 há um aumento das intenções na região sul, sobretudo nas eleições de 1994.



Fonte: IBO/BR89.NOV-00200

Pergunta: Este é o modelo da cédula que vai ser utilizado em 15 de novembro. Em quem o(a) Sr(a) votaria se a eleição fosse hoje? (resposta estimulada e única);

Fonte: DAT/BR94.SET-00377

Fonte: DAT/BR98.SET-00870

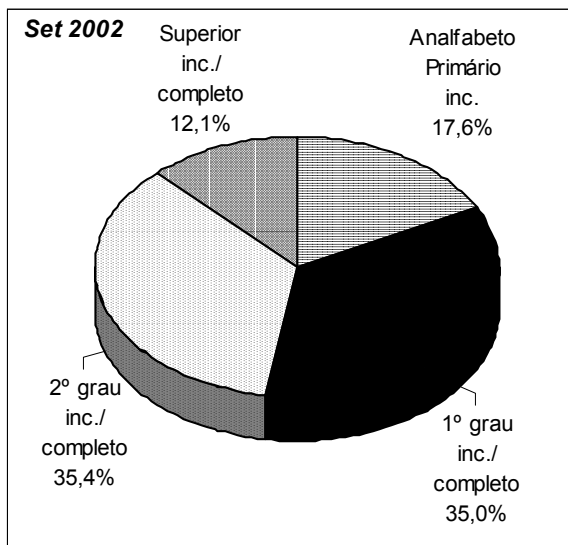
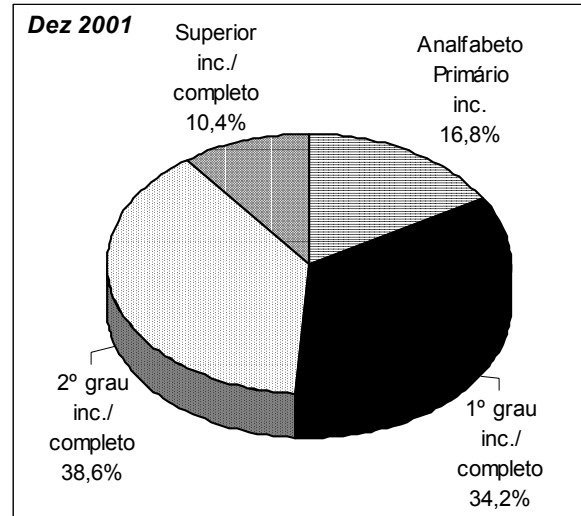
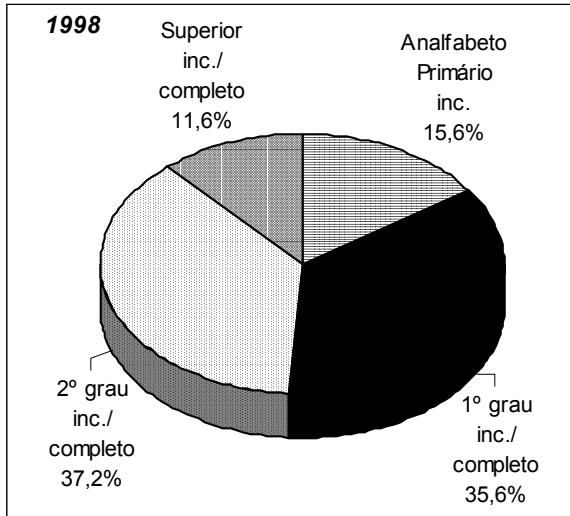
Fonte: DAT/BR01.DEZ-01599

Fonte: DAT/BR02.SET-01692

Pergunta (igual para todas as pesquisas): Se a eleição para presidente fosse hoje e os candidatos fossem estes, em quem você votaria para presidente da República? (Resposta estimulada e única)

Segundo Escolaridade

Nas duas campanhas em que Ciro participou, as intenções de voto estiveram concentradas nas faixas de menor escolaridade.



Fonte: DAT/BR98.SET-00870

Fonte: DAT/BR01.DEZ-01599

Fonte: DAT/BR02.SET-01692

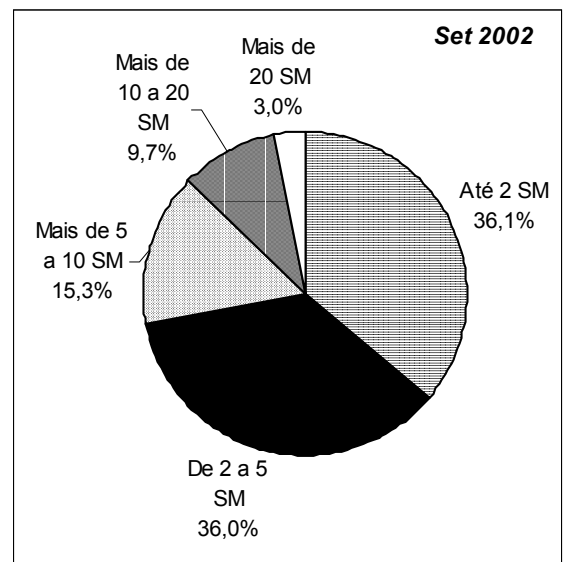
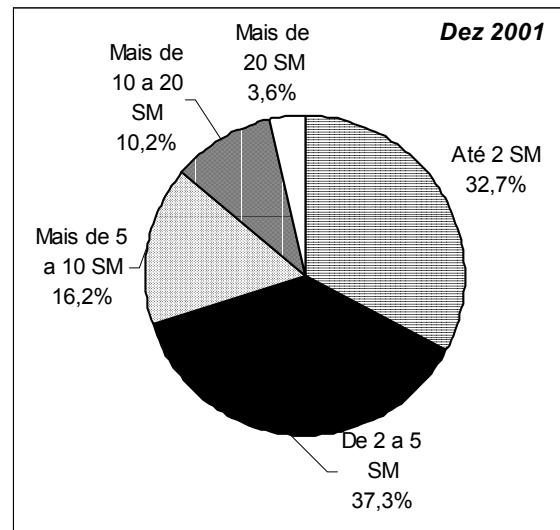
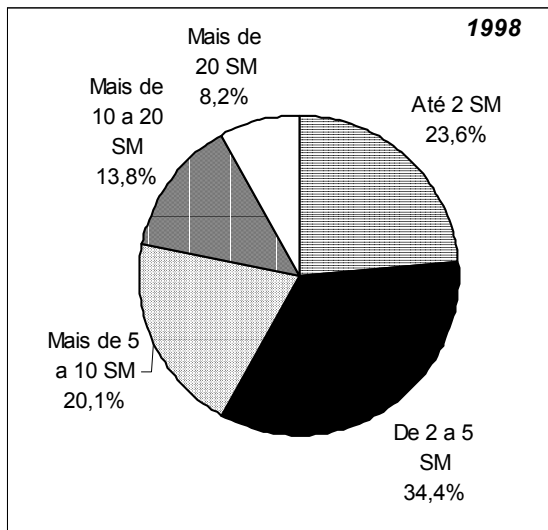
Perguntas: (igual para todas as pesquisas):
Se a eleição para presidente fosse hoje e os candidatos fossem estes, em quem você votaria para presidente da República?
(Resposta estimulada e única)

Até que ano da escola você estudou?

As bases sociais de Ciro Gomes

Segundo Renda

Entre 1998 e 2002, a proporção de intenções de voto em Ciro se mantiveram concentradas nas mais baixas faixas de renda, e aumentaram de uma campanha a outra.



Fonte: DAT/BR98.SET-00870

Fonte: DAT/BR01.DEZ-01599

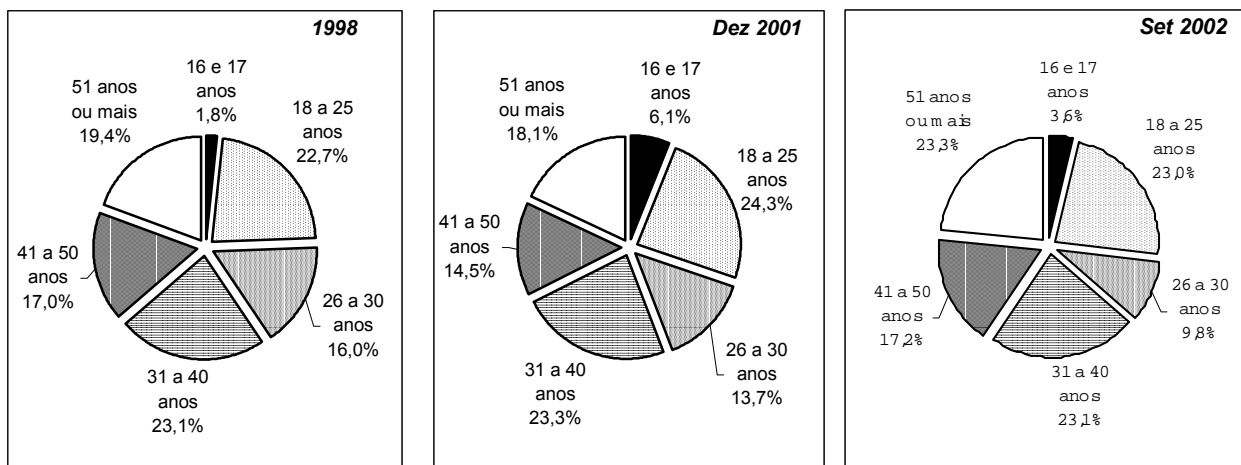
Fonte: DAT/BR02.SET-01692

Pergunta (igual para todas as pesquisas): Se a eleição para presidente fosse hoje e os candidatos fossem estes, em quem você votaria para presidente da República? (Resposta estimulada e única)

Pergunta: Somando a sua renda com a renda das pessoas que moram com você, quanto é aproximadamente a renda familiar na sua casa? (Resposta estimulada)

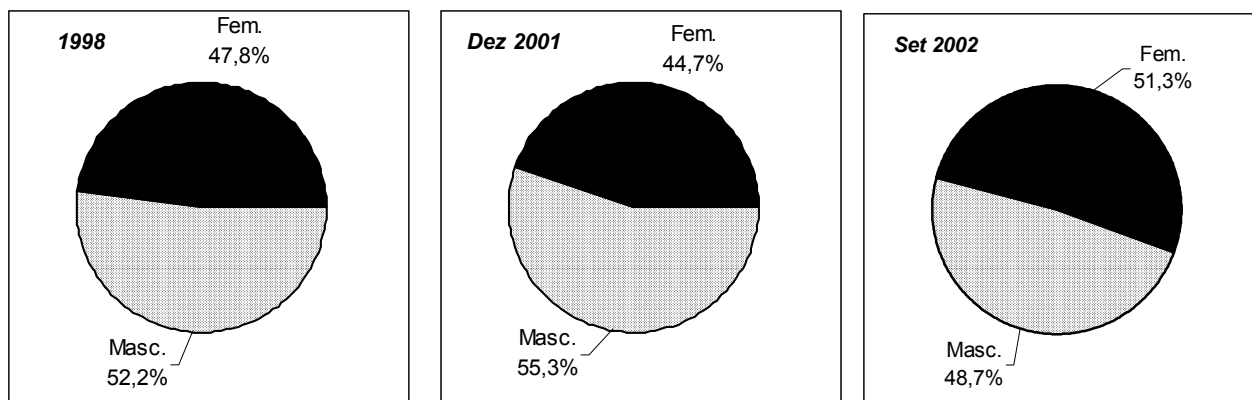
Segundo Idade

Em relação à idade, há uma ligeira mudança no perfil das bases de Ciro no período 1998-2002. Os dados mais recentes (setembro 2002) mostram que as intenções de voto diminuem para a faixa de idade dos 26 aos 30 anos e aumentam para o público com mais de 51 anos.



Por Sexo

Entre 1998 e 2002 se altera o perfil das bases de Ciro por sexo: as mulheres tornam-se maioria em 2002.



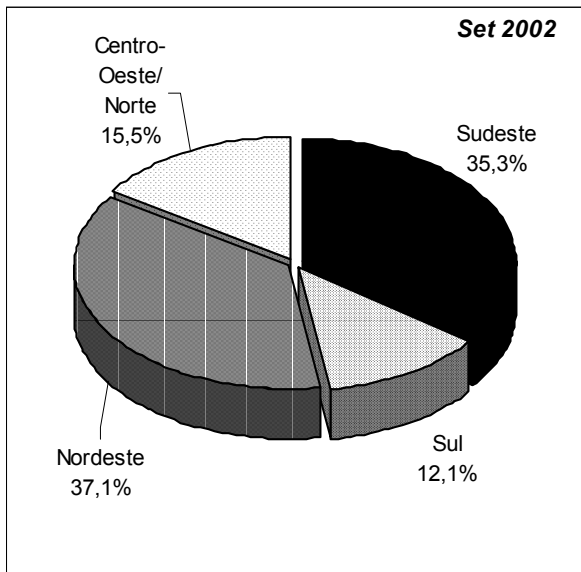
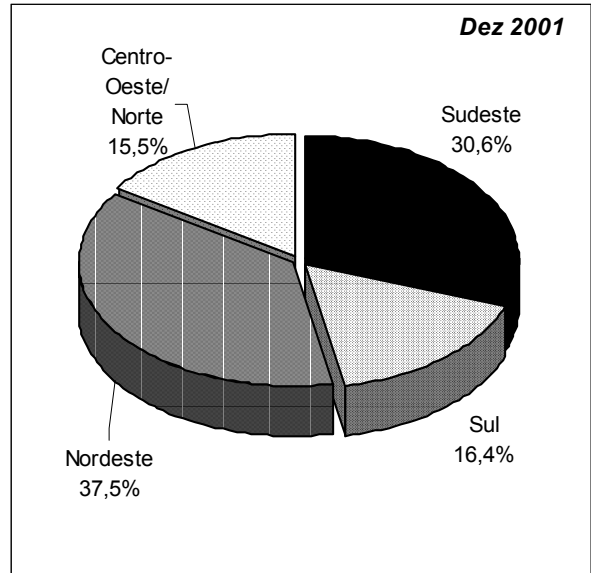
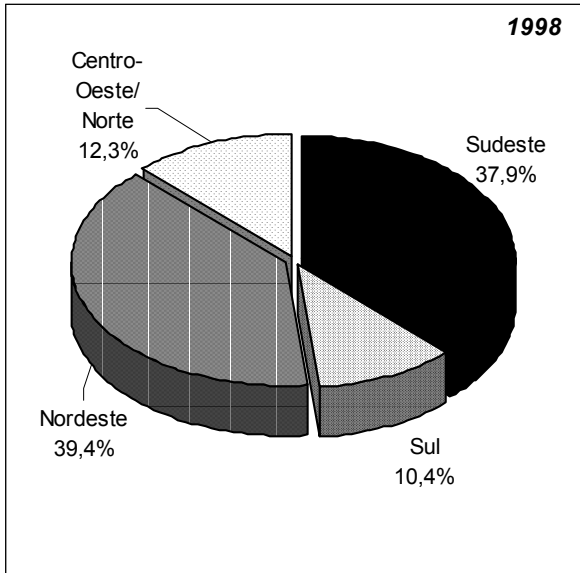
Fonte: DAT/BR98.SET-00870; Fonte: DAT/BR01.DEZ-01599; Fonte: DAT/BR02.SET-01692

Pergunta (igual para todas as pesquisas): Se a eleição para presidente fosse hoje e os candidatos fossem estes, em quem você votaria para presidente da República? (Resposta estimulada e única)

As bases sociais de Ciro Gomes

Segundo Região

Não houve alterações significativas entre as eleições de 1998 e 2002 quanto às bases regionais de Ciro Gomes: Nordeste e Sudeste concentraram as intenções de voto.

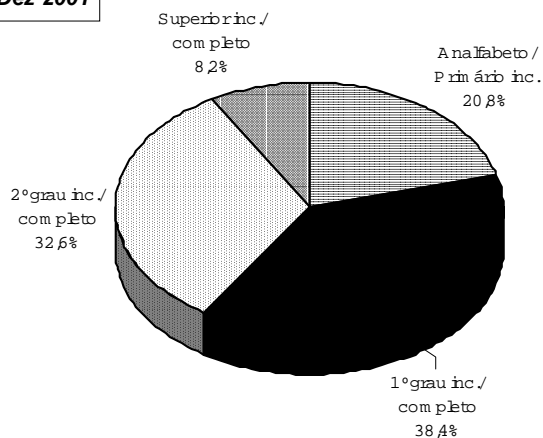


Fonte: DAT/BR01.DEZ-01599
Fonte: DAT/BR02.SET-01692
Pergunta (igual para todas as pesquisas): Se a eleição para presidente fosse hoje e os candidatos fossem estes, em quem você votaria para presidente da República? (Resposta estimulada e única)

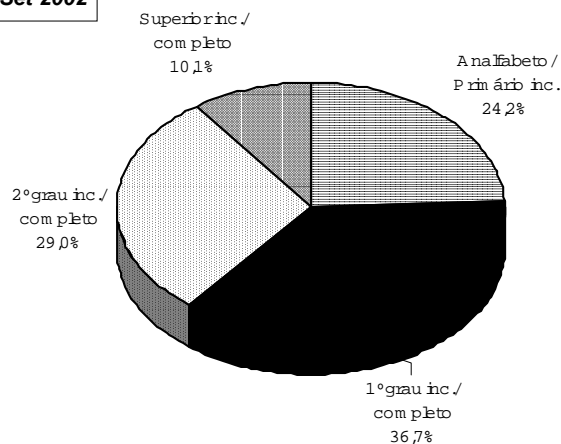
Segundo Escolaridade

Durante a campanha em 2002, as duas maiores alterações entre os identificados com Serra estão nos extremos das faixas de escolaridade: aumentam as proporções de intenção de voto entre os mais e os menos escolarizados.

Dez 2001



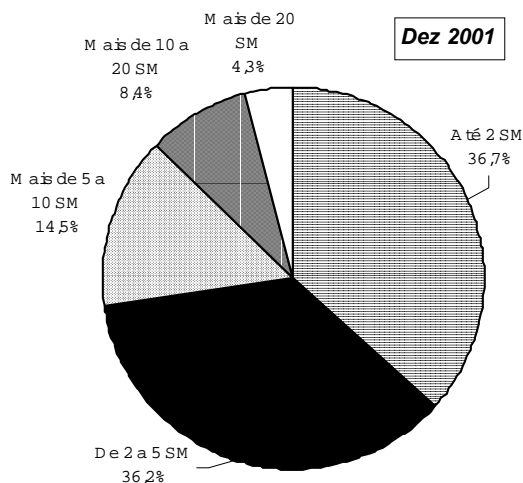
Set 2002



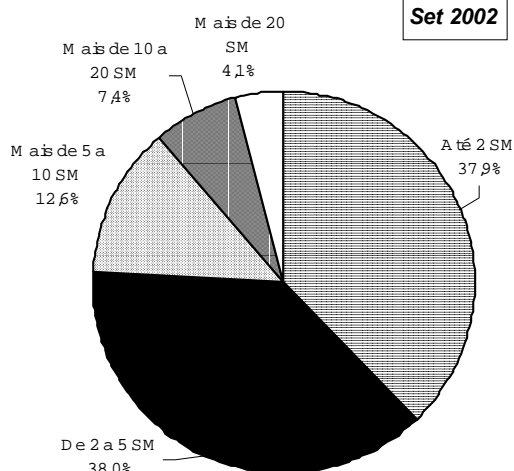
Já quanto à distribuição das intenções por faixa de renda, os dados mostram que a campanha para o 1º turno praticamente não alterou as proporções.

Segundo Renda

Dez 2001



Set 2002



Fonte: DAT/BR01.DEZ-01599; Fonte: DAT/BR02.SET-01692

Pergunta (igual para todas as pesquisas): Se a eleição para presidente fosse hoje e os candidatos fossem estes, em quem você votaria para presidente da República? (Resposta estimulada e única)

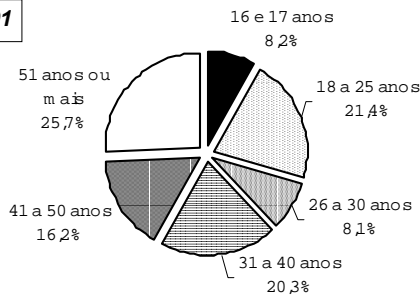
Pergunta: Somando a sua renda com a renda das pessoas que moram com você, quanto é aproximadamente a renda familiar na sua casa? (Resposta estimulada)

As bases sociais de Serra

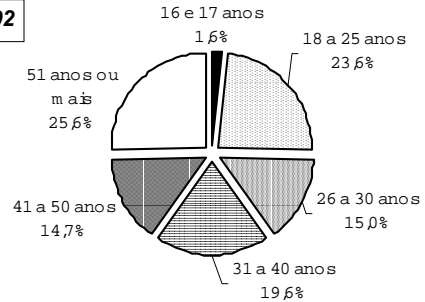
Segundo Idade

O dado mais destacado quanto às intenções de voto por idade é a significativa diminuição entre os jovens de 16 e 17 anos. Quanto ao sexo, predominam as mulheres

Dez 2001

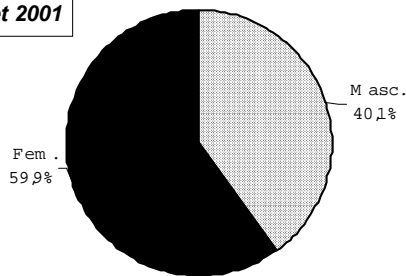


Set 2002

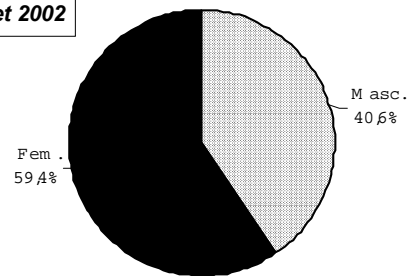


Por Sexo

Set 2001



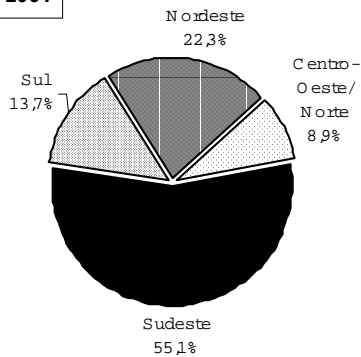
Set 2002



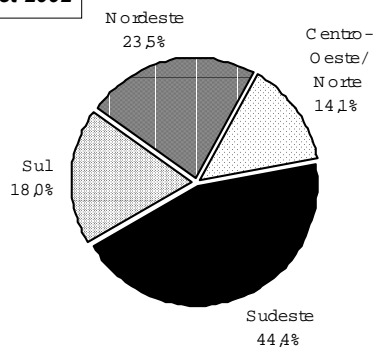
Segundo Região

Os dados mostram que, com exceção da região sudeste, a campanha foi capaz de ampliar a penetração do candidato nas demais regiões do país.

Dez 2001



Set 2002



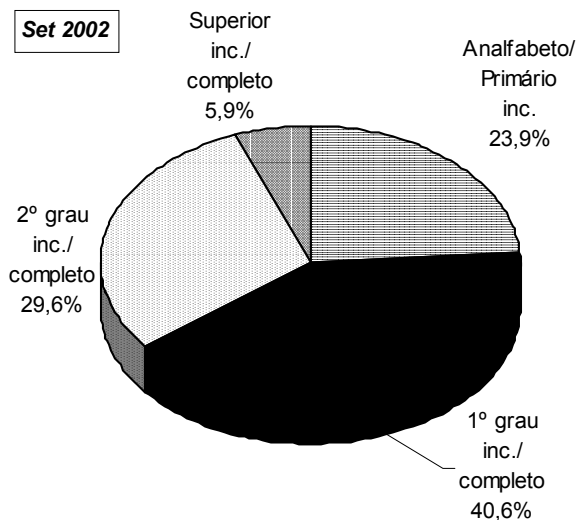
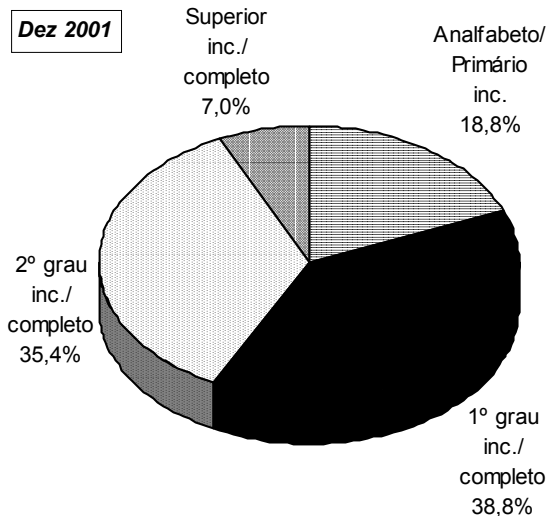
Fonte: DAT/BR01.DEZ-01599;

Fonte: DAT/BR02.SET-01692

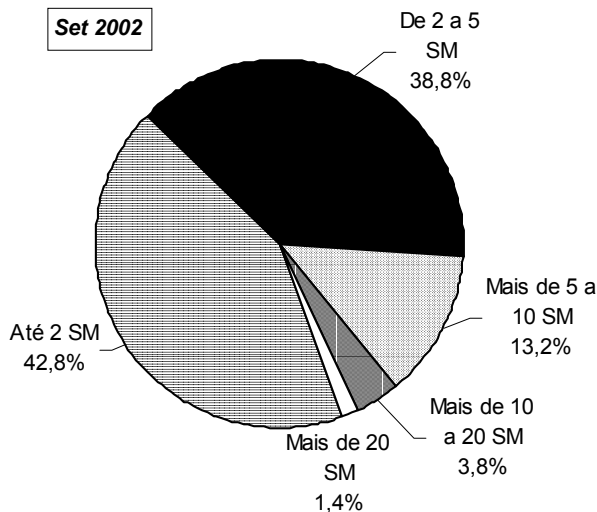
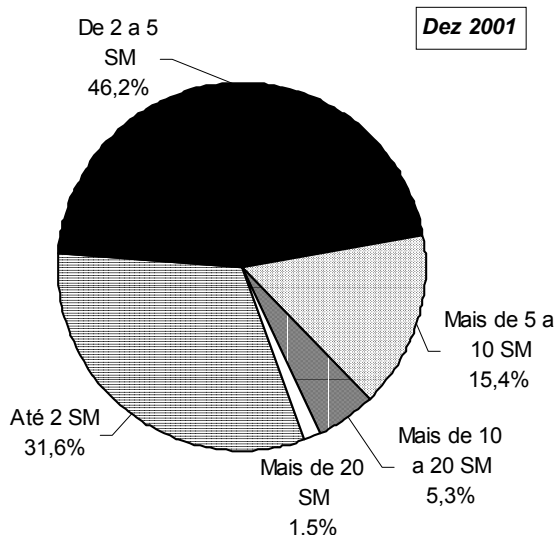
Pergunta (igual para todas as pesquisas): Se a eleição para presidente fosse hoje e os candidatos fossem estes, em quem você votaria para presidente da República? (Resposta estimulada e única)

Segundo Escolaridade

Durante a campanha do 1º turno aumentam as intenções de voto para Garotinho nos segmentos menos escolarizados e de menor renda. Na faixa de renda de até 2 salários mínimos, a proporção de intenções aumenta em quase 10 pontos.



Segundo Renda



Fonte: DAT/BR01.DEZ-01599; Fonte: DAT/BR02.SET-01692

Pergunta (igual para todas as pesquisas): Se a eleição para presidente fosse hoje e os candidatos fossem estes, em quem você votaria para presidente da República? (Resposta estimulada e única)

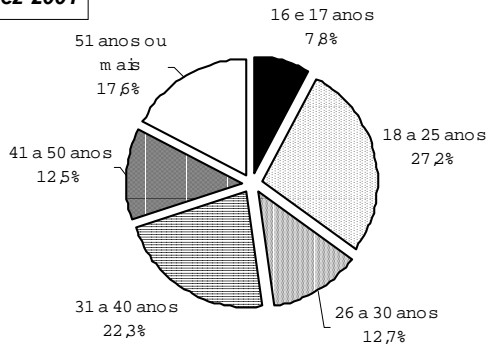
Pergunta: Somando a sua renda com a renda das pessoas que moram com você, quanto é aproximadamente a renda familiar na sua casa? (Resposta estimulada)

As bases sociais de Garotinho

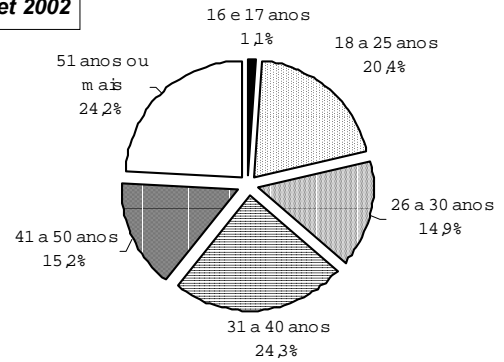
Segundo Idade

Ao longo da campanha, Garotinho aumentou a penetração de sua candidatura em todas as faixas de eleitores com mais de 25 anos, manteve o predomínio feminino de suas bases, e teve um aumento considerável de pontos percentuais na região nordeste.

Dez 2001

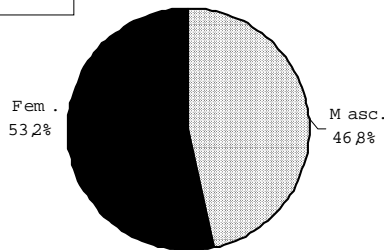


Set 2002

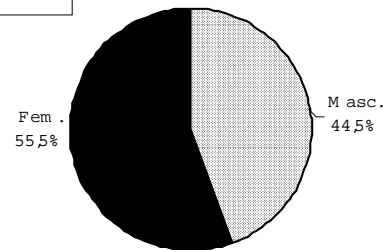


Por Sexo

Dez 2001

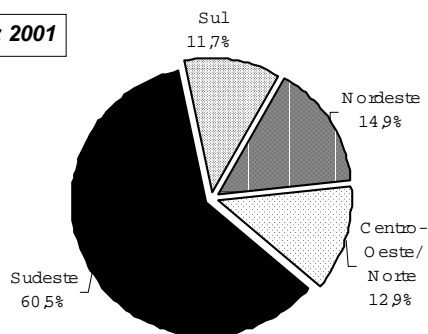


Set 2002

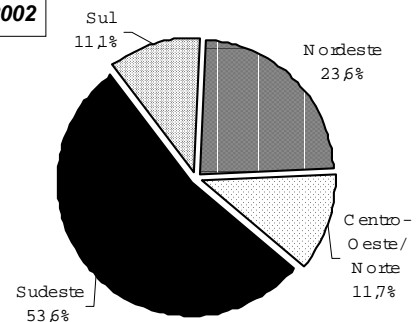


Segundo Região

Dez 2001



Set 2002

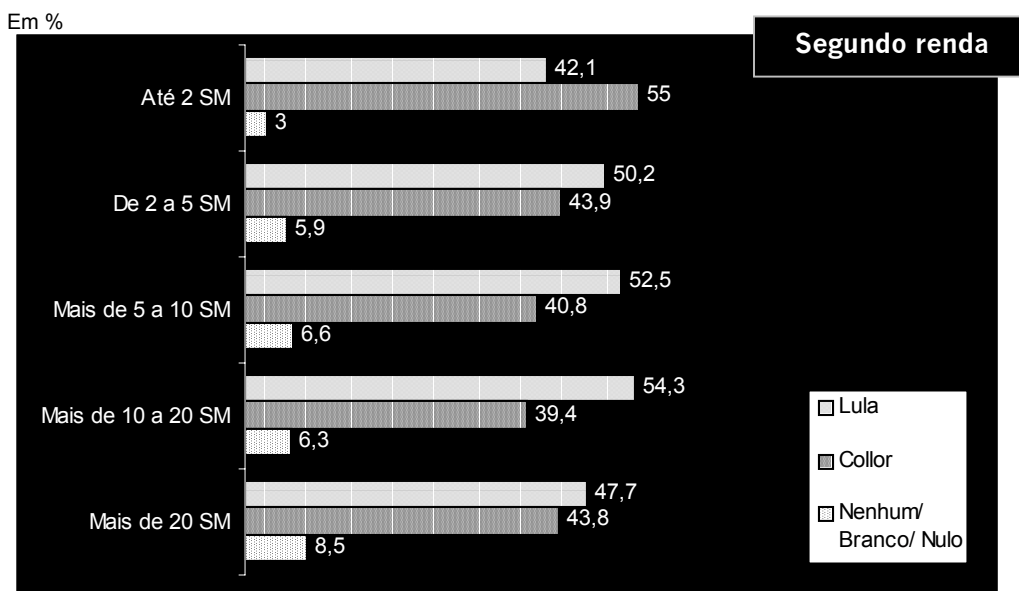
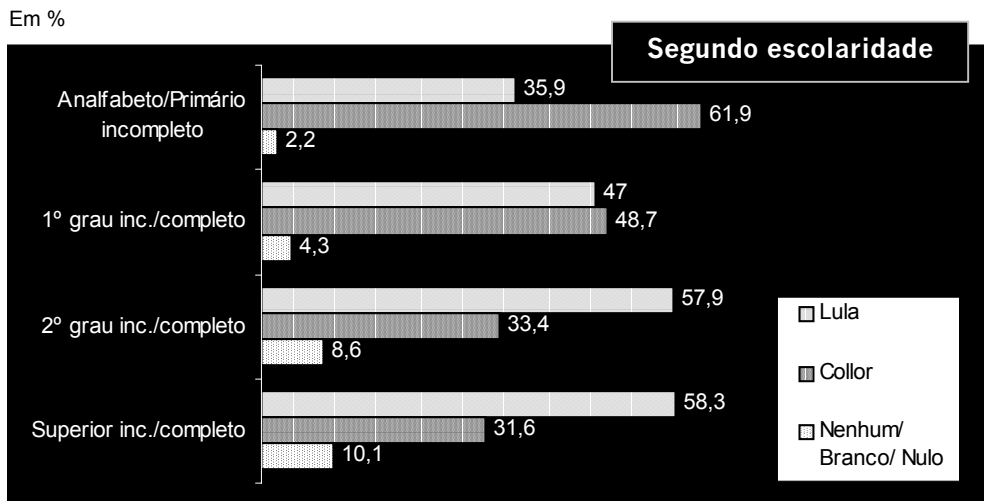


Fonte: DAT/BR01.DEZ-01599; Fonte: DAT/BR02.SET-01692

Pergunta (igual para todas as pesquisas): Se a eleição para presidente fosse hoje e os candidatos fossem estes, em quem você votaria para presidente da República? (Resposta estimulada e única)

Entre candidatos: Comparação das bases sociais

Lula e Collor claramente polarizam as intenções de voto em 89, segundo renda e escolaridade: Lula tem as preferências entre os mais escolarizados e nas maiores faixas de renda: Collor entre os menos escolarizados e nas faixas de renda mais baixas.



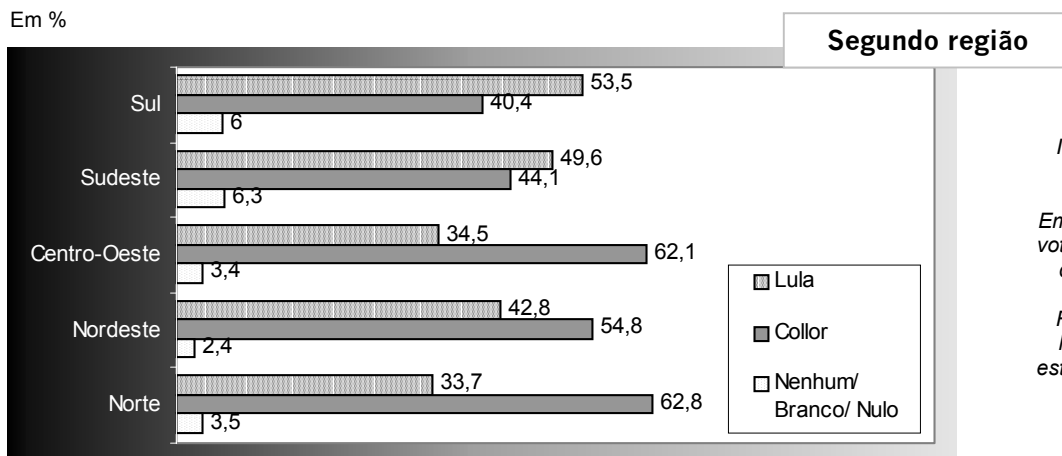
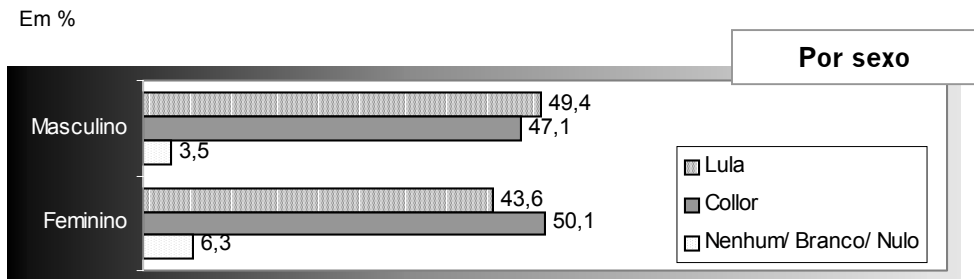
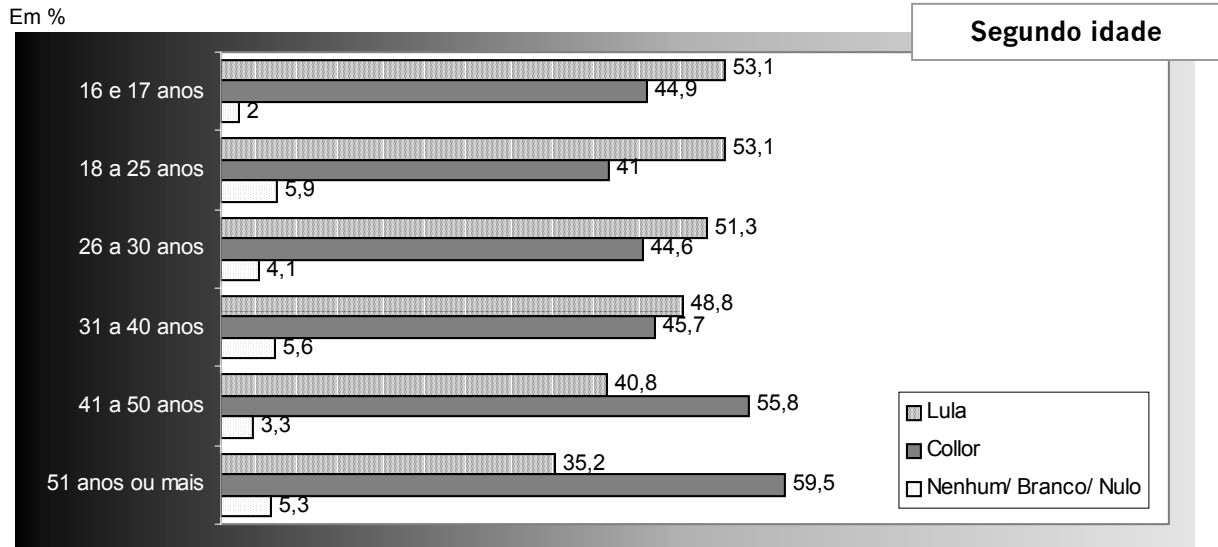
Fonte: IBO/BR89.DEZ-00208

Pergunta: Em quem o(a) Sr(a) votaria se o 2º turno da eleição para presidente da República fosse hoje? (resposta estimulada e única);

1989: Lula e Collor (2º turno)

Comparação das bases sociais

Lula e Collor também polarizam quanto às preferências segundo sexo e idade: Lula tem a maior proporção de intenção de voto entre homens, e Collor, entre as mulheres; Lula tem maior preferência entre os mais jovens e Collor, nas faixas de maior idade. Por região, é claro o destaque de Lula no Sul, em 1989; para Collor, esse destaque é claro nas regiões Norte e Centro-Oeste.

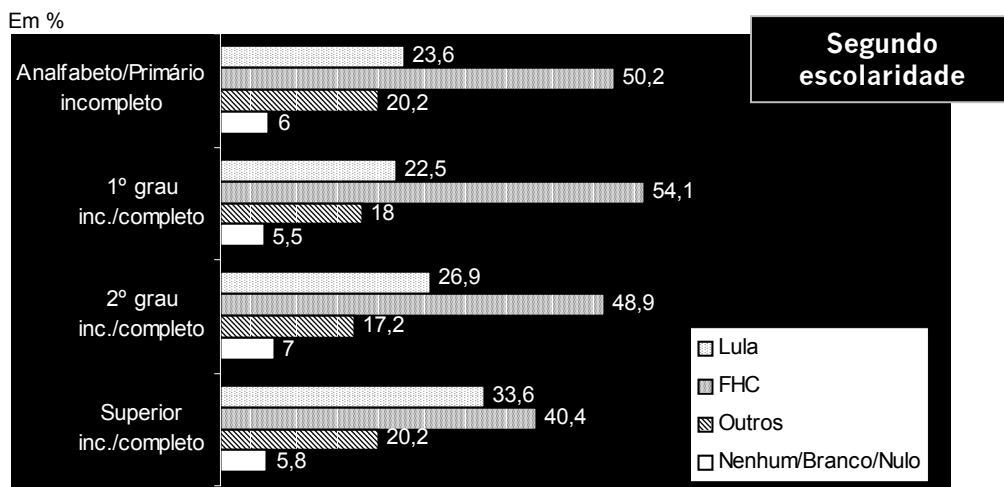


Fonte:
IBO/BR89.DEZ-00208

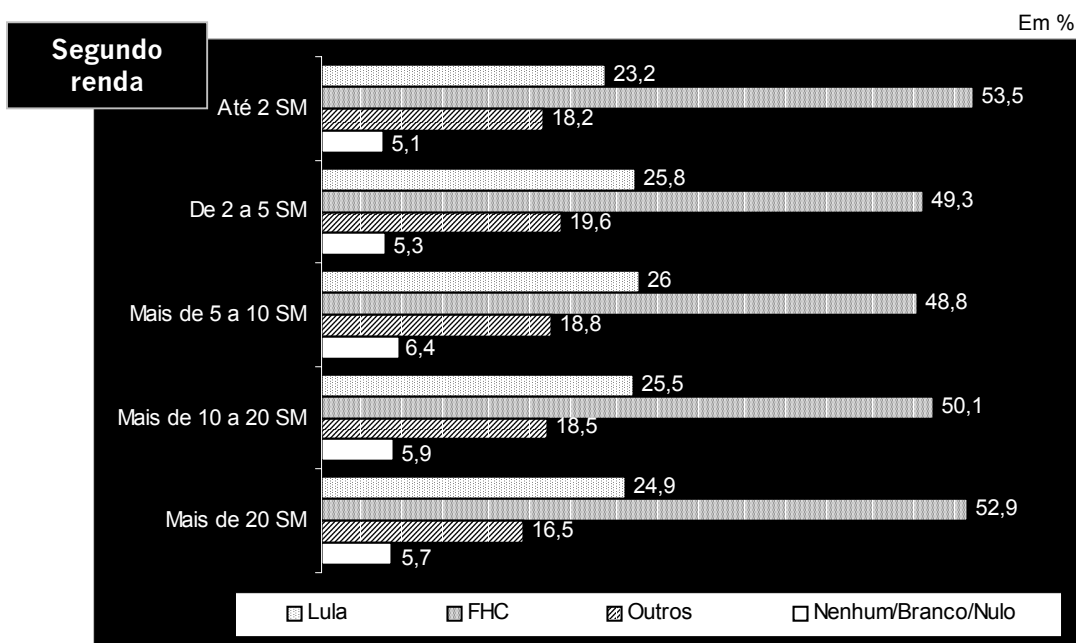
Pergunta:
Em quem o(a) Sr(a) votaria se o 2º turno da eleição para presidente da República fosse hoje? (resposta estimulada e única);

Comparação das bases sociais

Lula e FHC têm bases claramente distintas: as maiores proporções de intenção de voto para Lula estão entre os mais escolarizados, para FHC, entre os menos escolarizados.



Lula apresenta suas maiores proporções nas faixas de renda de 2 a 5 SM e 5 a 10 SM. FHC tem as maiores proporções nas 2 faixas extremas.




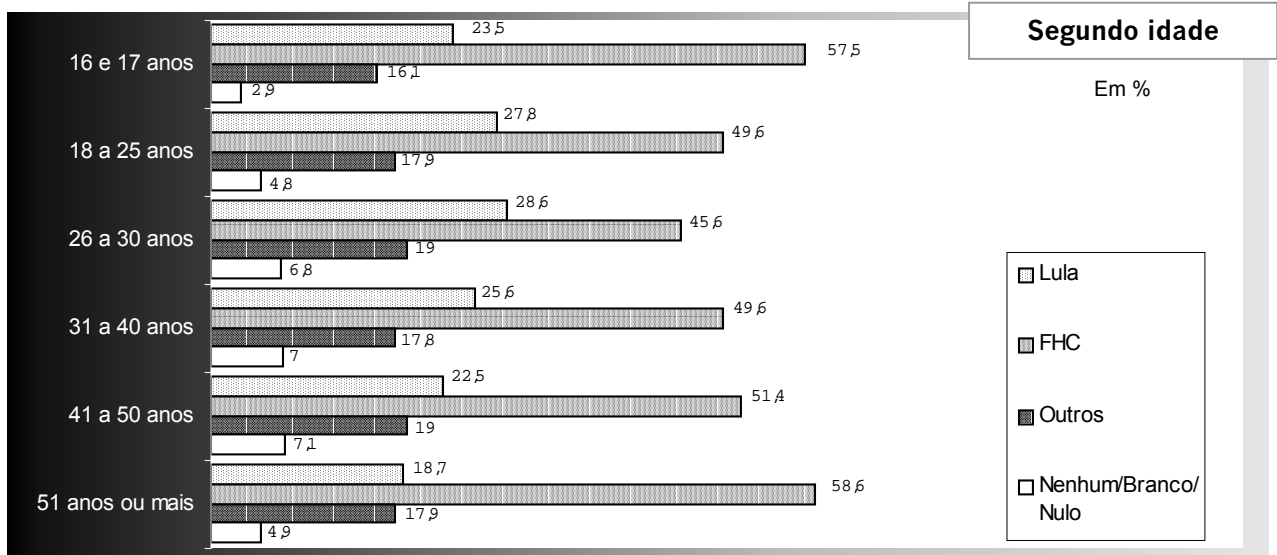
Fonte: DAT/BR94.SET-00377

Pergunta (igual para todas as pesquisas): Se a eleição para presidente fosse hoje e os candidatos fossem estes, em quem você votaria para presidente da República? (Resposta estimulada e única)

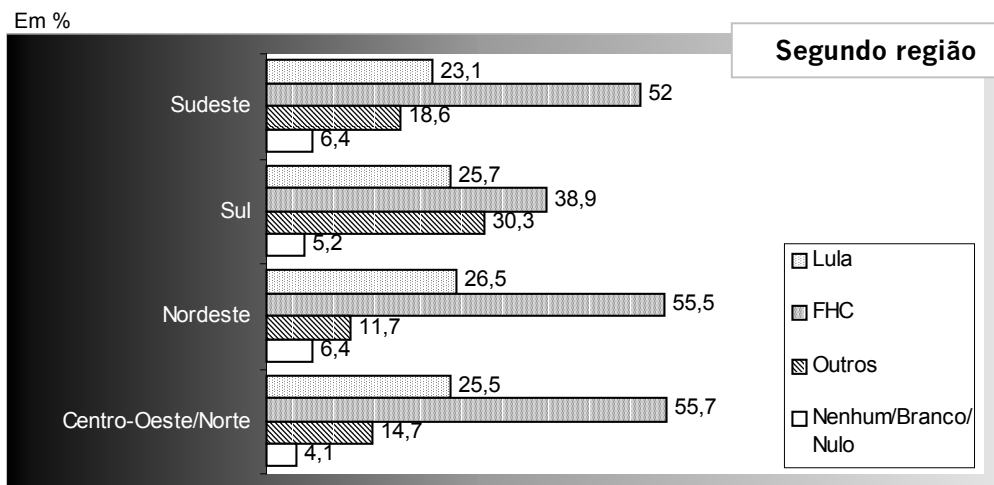
1994: Lula e FHC

Comparação das bases sociais

Em 94, FHC se destaca nos extremos das faixas de idade, e igualmente entre homens e mulheres; Lula se destaca entre os mais jovens e entre os homens.



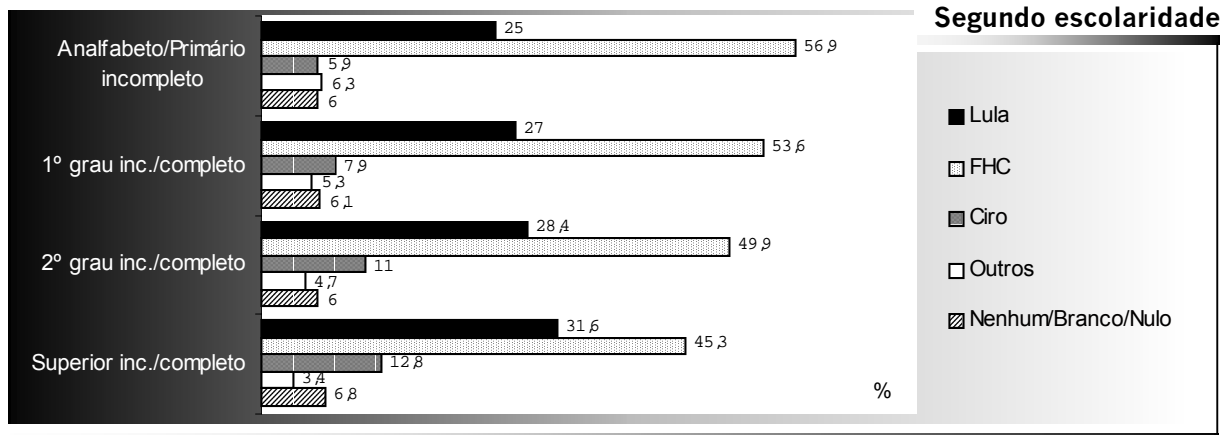
As proporções das intenções de voto em Lula são muito próximas em todas as regiões; para FHC há destaques claros: a menor proporção no Sul e as maiores no Nordeste e Norte/ Centro-Oeste



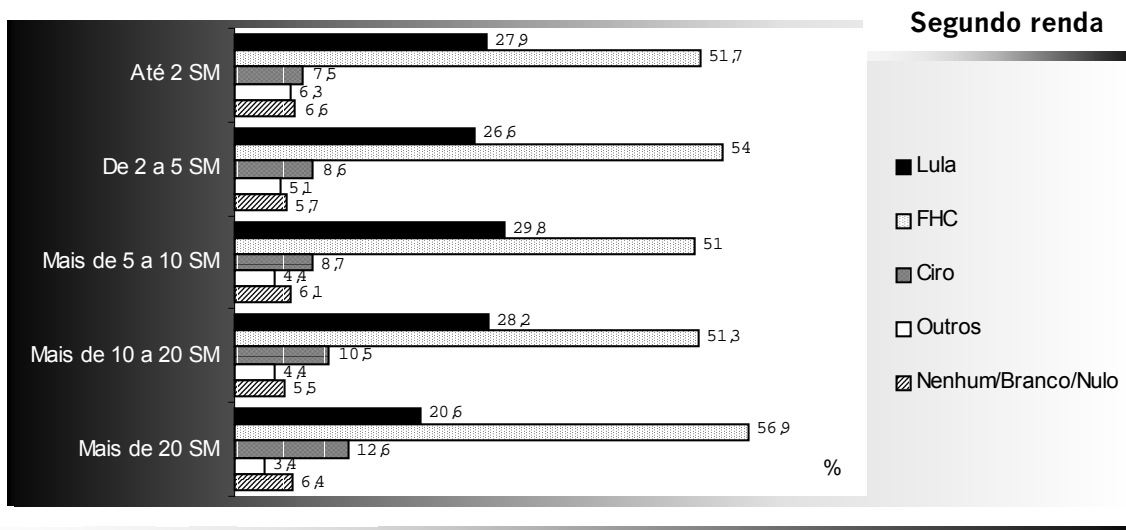
Fonte:
DAT/BR94.SET-00377
Pergunta (igual para todas as pesquisas):
Se a eleição para presidente fosse hoje e os candidatos fossem estes, em quem você votaria para presidente da República? (Resposta estimulada e única)

Comparação das bases sociais

Lula e Ciro Gomes mostram uma penetração maior de suas candidaturas entre os mais escolarizados. Conforme aumenta a escolaridade, aumenta também o número de intenções de voto para ambos. FHC se destaca entre os de menor escolaridade



Em 98, FHC obtêm proporções significativas em todas as faixas de renda. Lula e Ciro têm desempenho inverso: Lula apresenta as maiores proporções nas faixas mais baixas, e Ciro, nas mais altas.




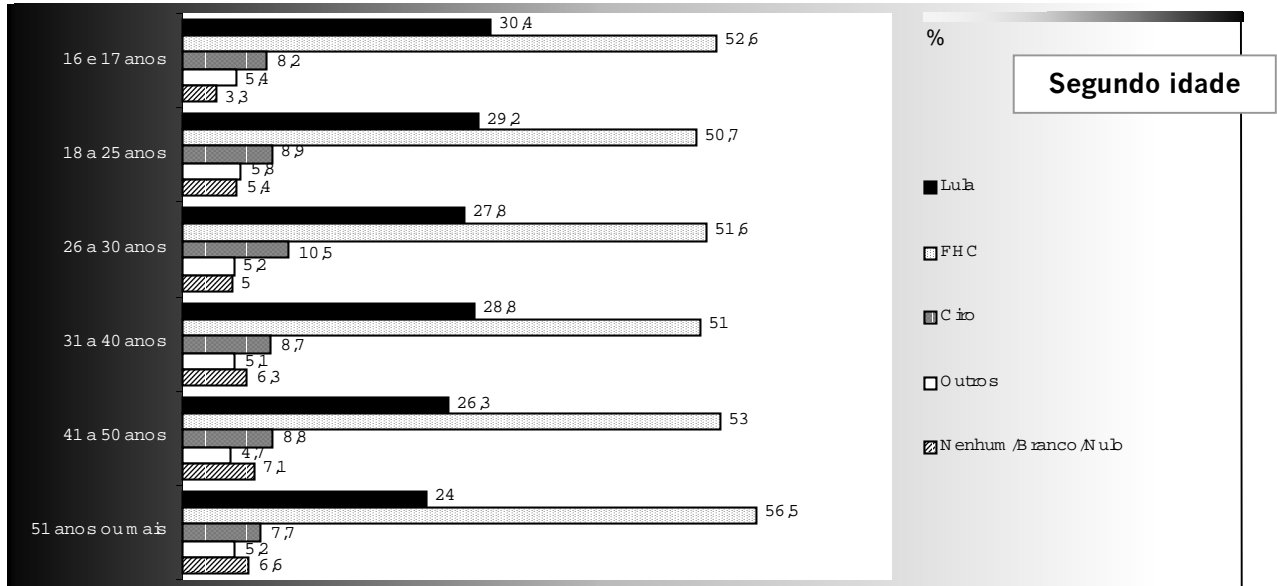
Fonte: DAT/BR98.SET-00870

Pergunta (igual para todas as pesquisas): Se a eleição para presidente fosse hoje e os candidatos fossem estes, em quem você votaria para presidente da República? (Resposta estimulada e única)

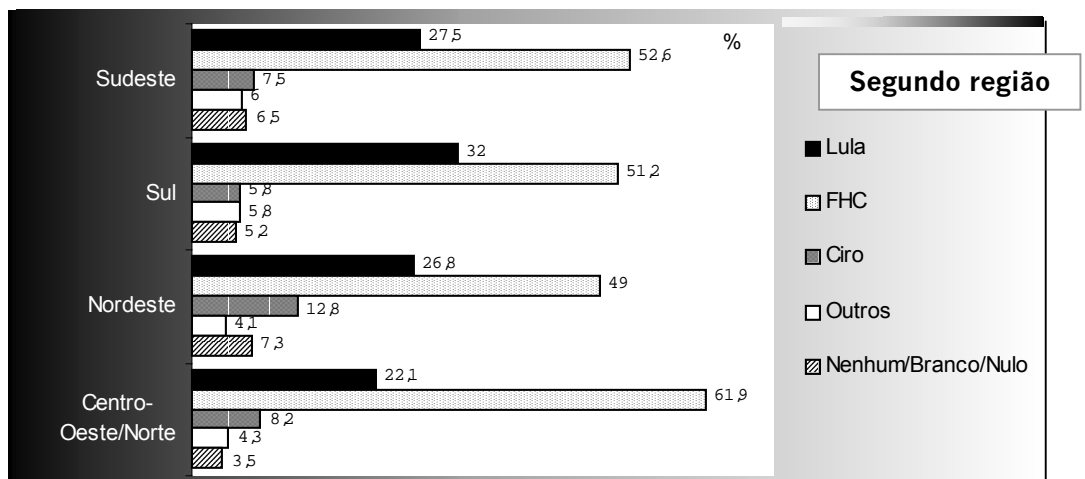
1998: Lula, FHC e Ciro

Comparação das bases sociais

FHC e Ciro têm uma penetração semelhante de suas candidatura por faixa de idade. Lula se destaca entre os mais jovens. A mesma semelhança entre FHC e Ciro ocorre para a distribuição de intenções por sexo. Para Lula, mantém-se a maioria para os homens, observada nas eleições anteriores. A distribuição regional das intenções de voto mostra as maiores diferenças entre candidatos: os destaques estão no desempenho de FHC na região Norte/ Centro-Oeste; Lula na região Sul e Ciro, no Nordeste.



Fonte:
DAT/BR98.SET-00870
Pergunta (igual para todas as pesquisas): Se a eleição para presidente fosse hoje e os candidatos fossem estes, em quem você votaria para presidente da República? (Resposta estimulada e única)

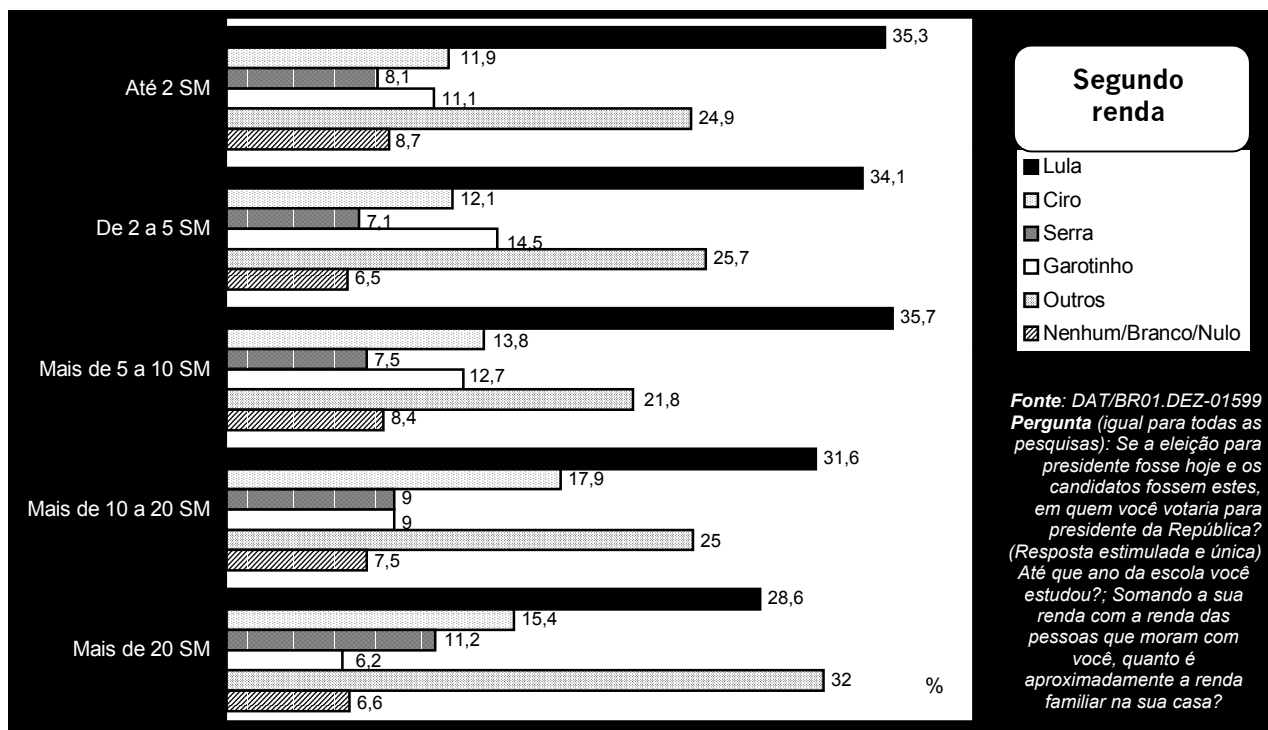
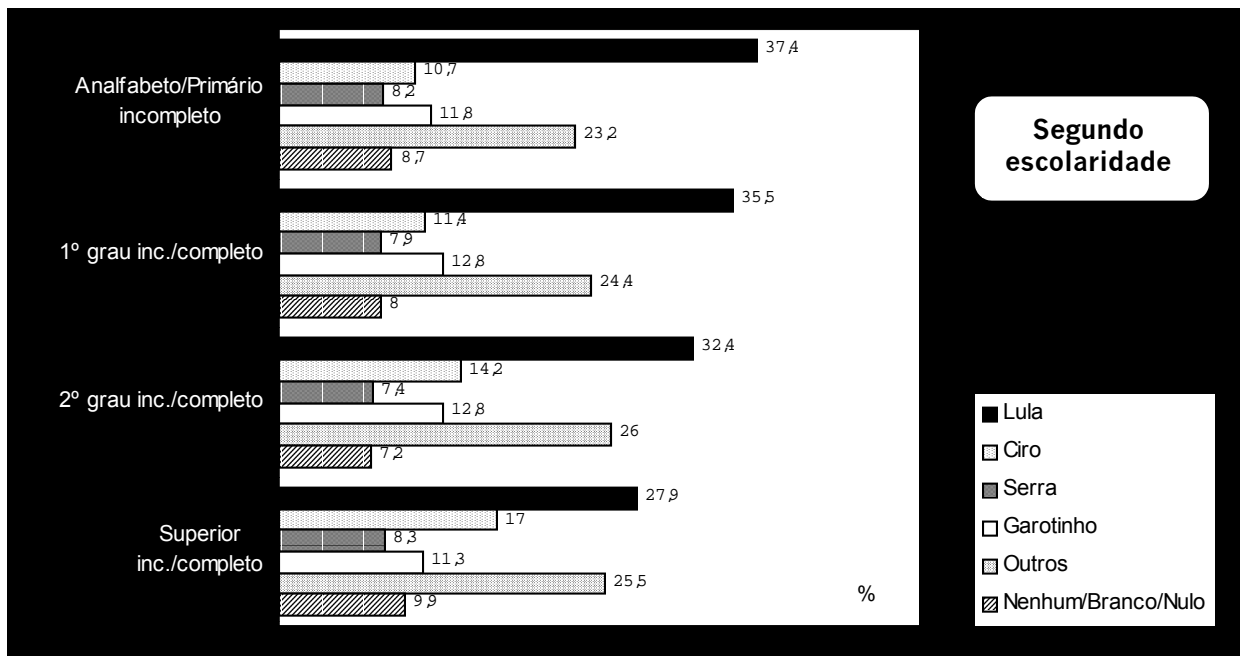


Eleições Presidenciais

1º turno da Eleição 2002: Lula, Ciro, Serra e Garotinho (Dezembro de 2001)

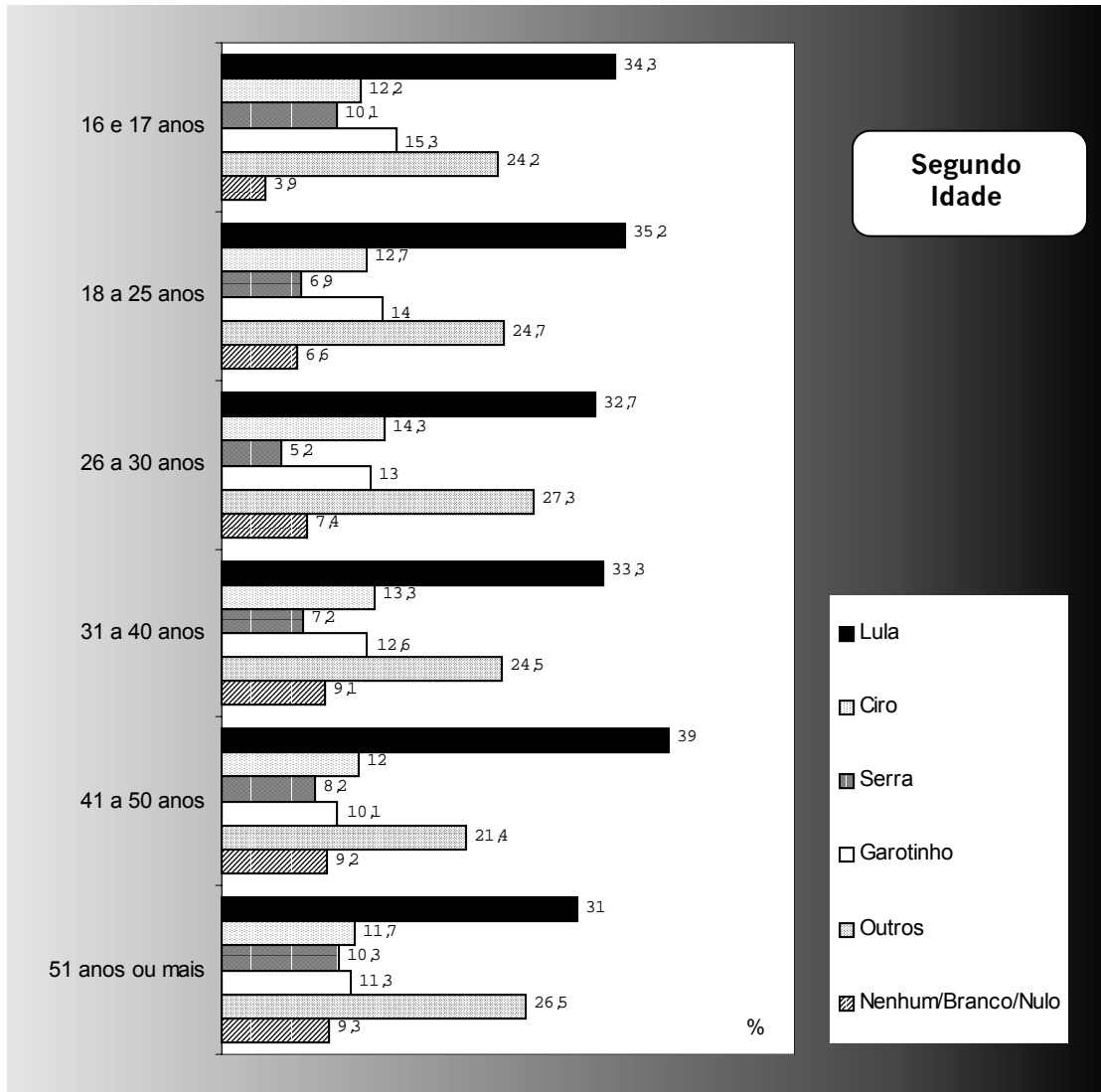
Comparação das bases sociais

Ainda em 2001, apenas as intenções de voto em Lula mostram um perfil melhor definido por renda e escolaridade: as maiores proporções estão nas menores faixas de escolaridade e renda



Comparação das bases sociais

No início da campanha de 2002, não havia diferenças significativas das intenções de voto por idade para os 4 candidatos.



Fonte: DAT/BR01.DEZ-01599

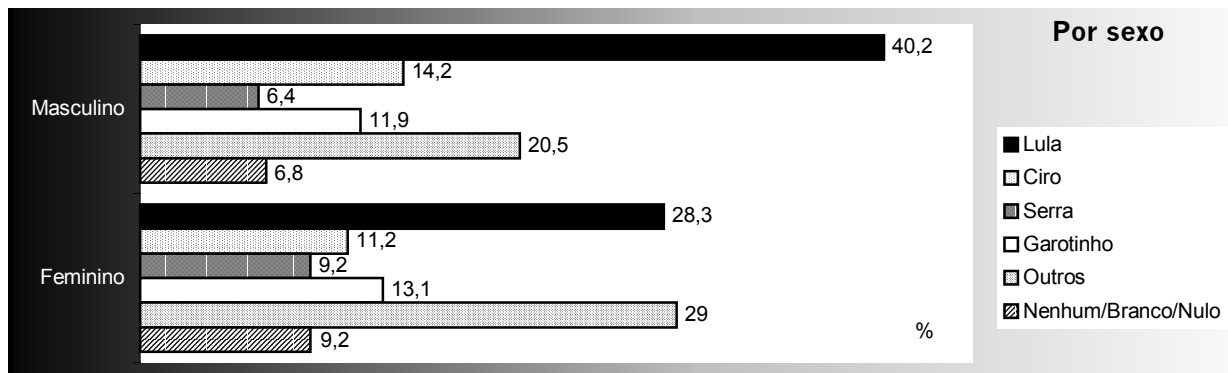
Pergunta

(igual para todas as pesquisas):

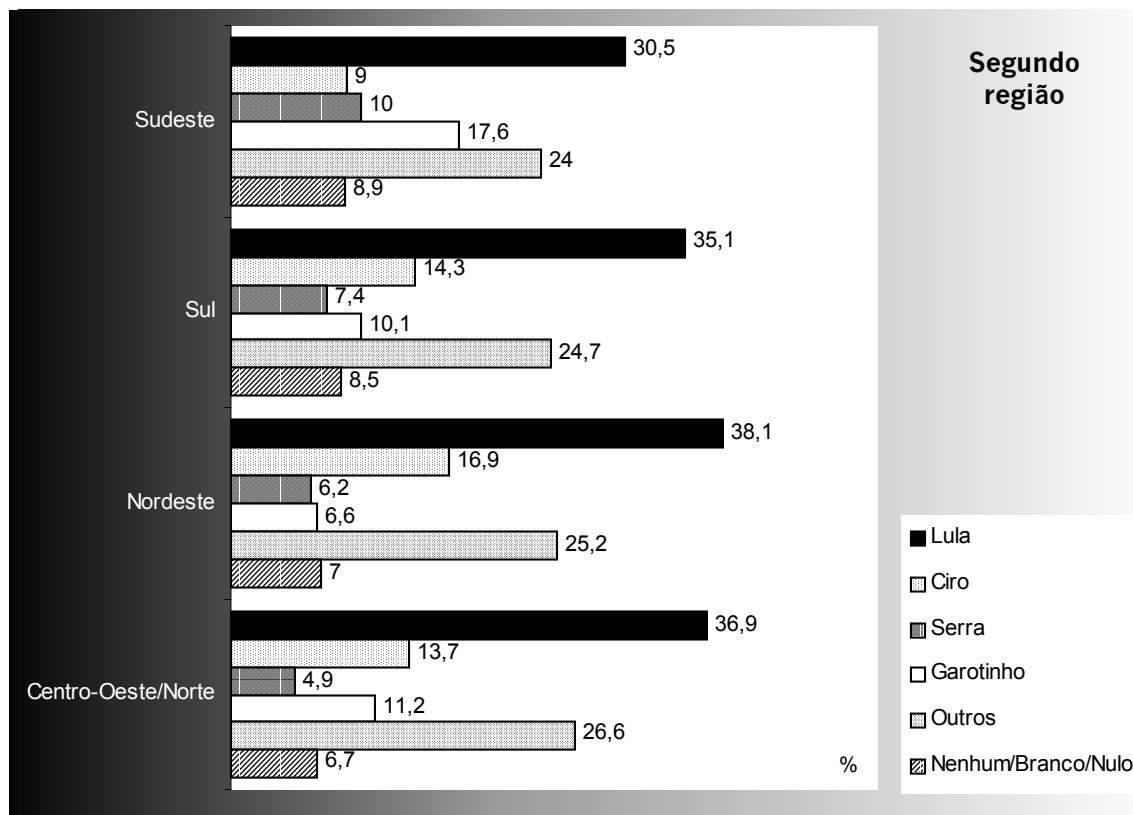
Se a eleição para presidente fosse hoje e os candidatos fossem estes, em quem você votaria para presidente da República? (Resposta estimulada e única)

Comparação das bases sociais

Ainda em 2001, as intenções de voto para Lula estavam claramente concentradas nos homens. Os outros candidatos mostram diferenças, mas não são significativas.



Quanto à distribuição das intenções por região, as proporções para Lula e Ciro são maiores na região Nordeste, Garotinho se destaca na região Sudeste e Serra tem sua menor proporção também no Sudeste

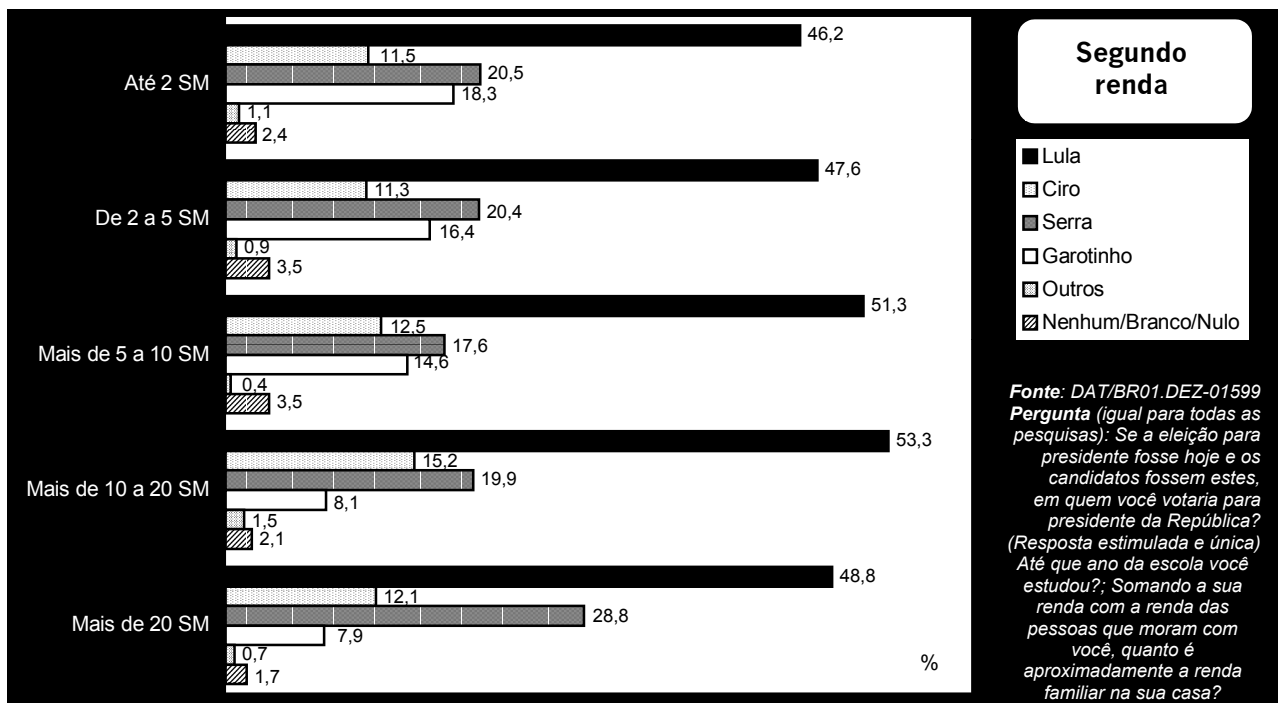
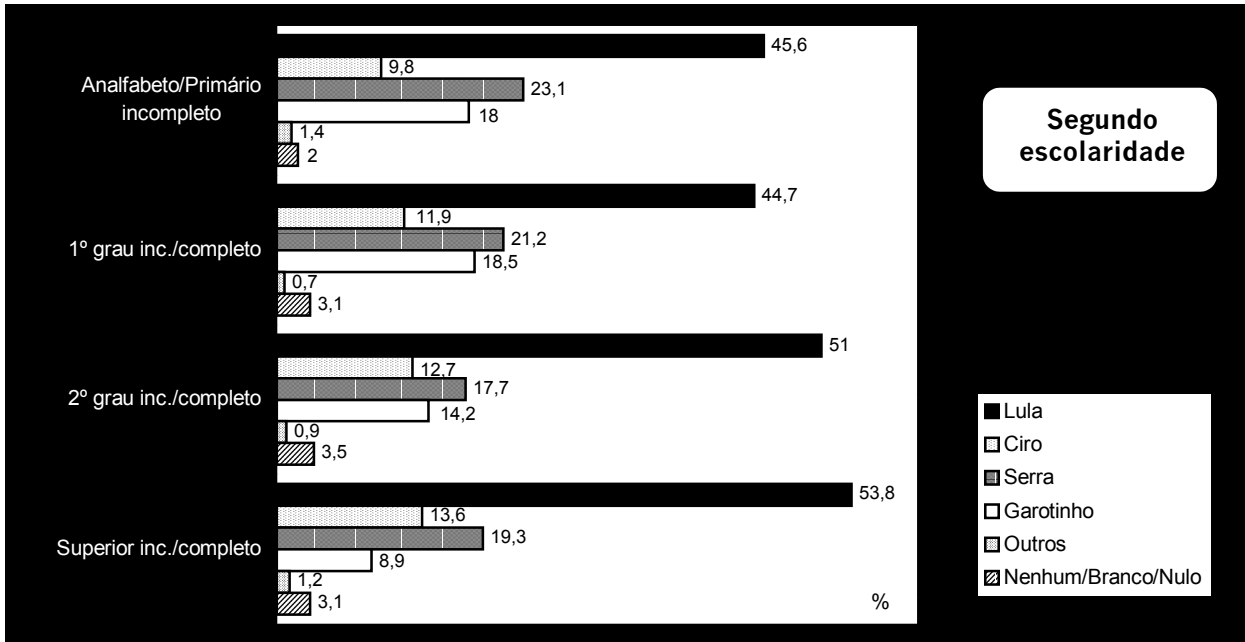


Fonte: DAT/BR01.DEZ-01599; **Pergunta:** (igual para todas as pesquisas):
Se a eleição para presidente fosse hoje e os candidatos fossem estes,
em quem você votaria para presidente da República? (Resposta estimulada e única)

2002: Lula, Ciro, Serra e Garotinho (Setembro de 2002)

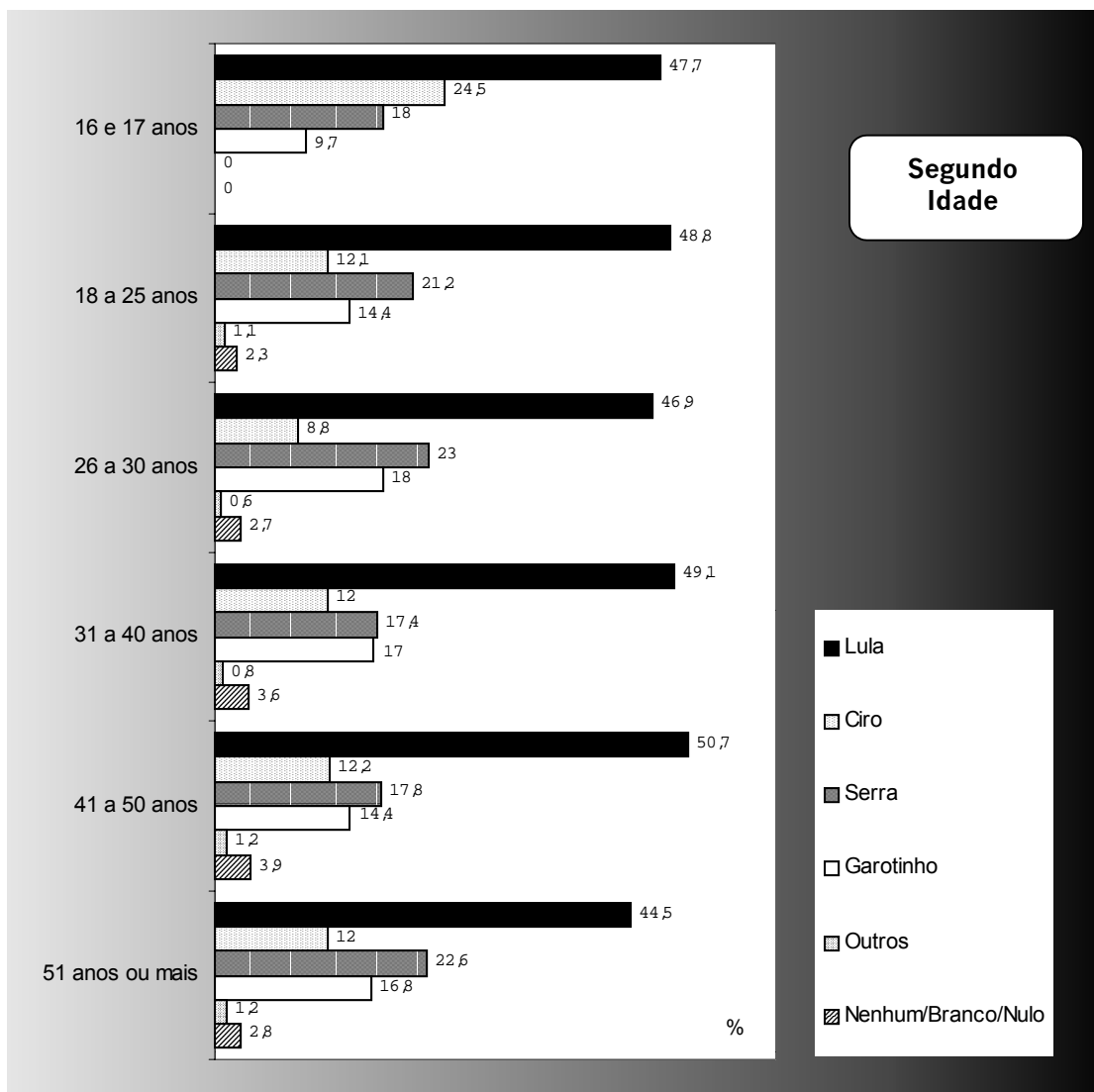
Comparação das bases sociais

Já no final da campanha para o 1º turno, em Setembro, ficam mais nítidos os segmentos de penetração maior dos candidatos: as intenções de voto em Ciro crescem com o grau de escolaridade e renda; em Serra, crescem com o grau de escolaridade, mas diminuem nas faixas de renda maior; Garotinho tem direção inversa: as intenções de voto diminuem com a escolaridade, e também com o aumento da renda. As maiores intenções de voto em Lula acompanham o aumento da escolaridade e, quanto à renda, são maiores nas faixas médias.



Comparação das bases sociais

Quanto à idade, é nítida a maior preferência de Ciro entre os jovens de 16 e 17 anos; para Garotinho, essa é a faixa de idade de menor penetração. Para Serra, as menores proporções também estão entre os mais jovens, e para Lula, inversamente, a menor proporção está entre os com mais de 51 anos.



Fonte: DAT/BR02.SET-01692


Pergunta

(igual para todas as pesquisas):

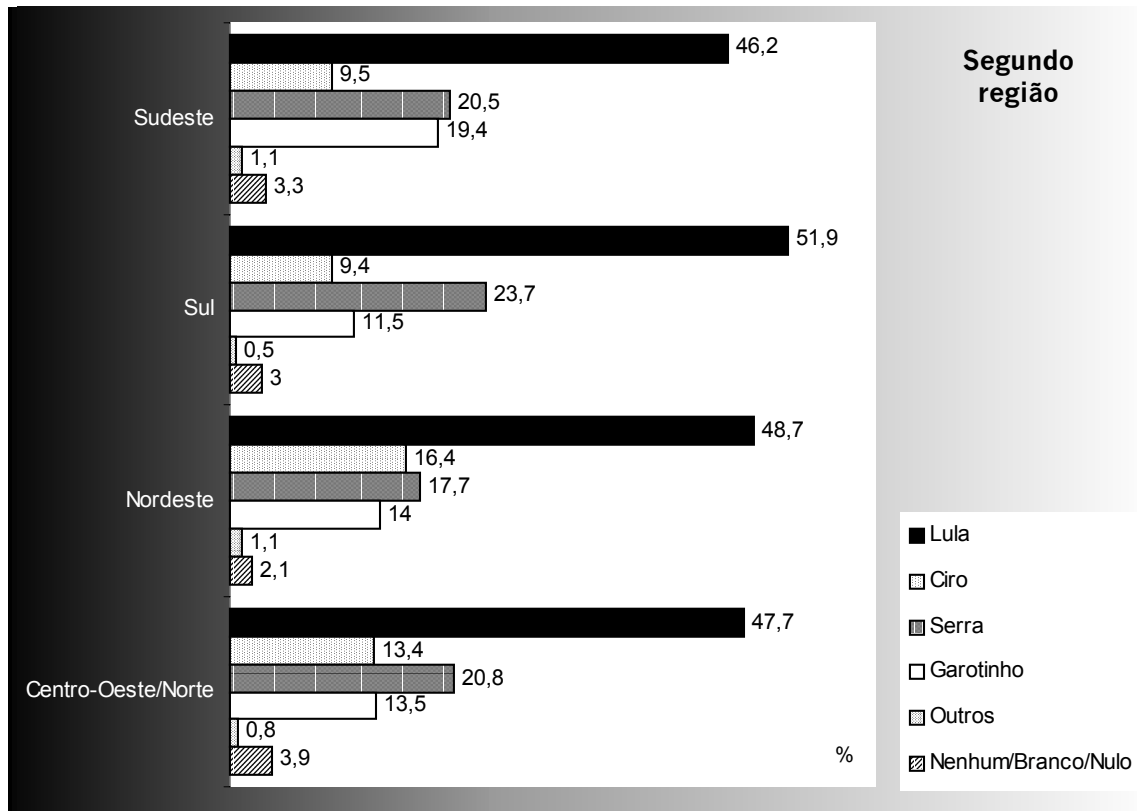
Se a eleição para presidente fosse hoje e os candidatos fossem estes, em quem você votaria para presidente da República? (Resposta estimulada e única)

Comparação das bases sociais

A predominância dos homens nas intenções de voto em Lula se mantém no 1º turno de 2002, tal como fora nas outras eleições. Em Serra o predomínio é feminino.



Distribuídos por região, os dados indicam a clara disputa das intenções entre Serra e Garotinho no Sudeste, de Ciro e Serra no Nordeste e de Ciro e Garotinho no Norte/ Centro-Oeste. Lula tem sua maior penetração na região Sul.



Fonte: DAT/BR01.DEZ-01599

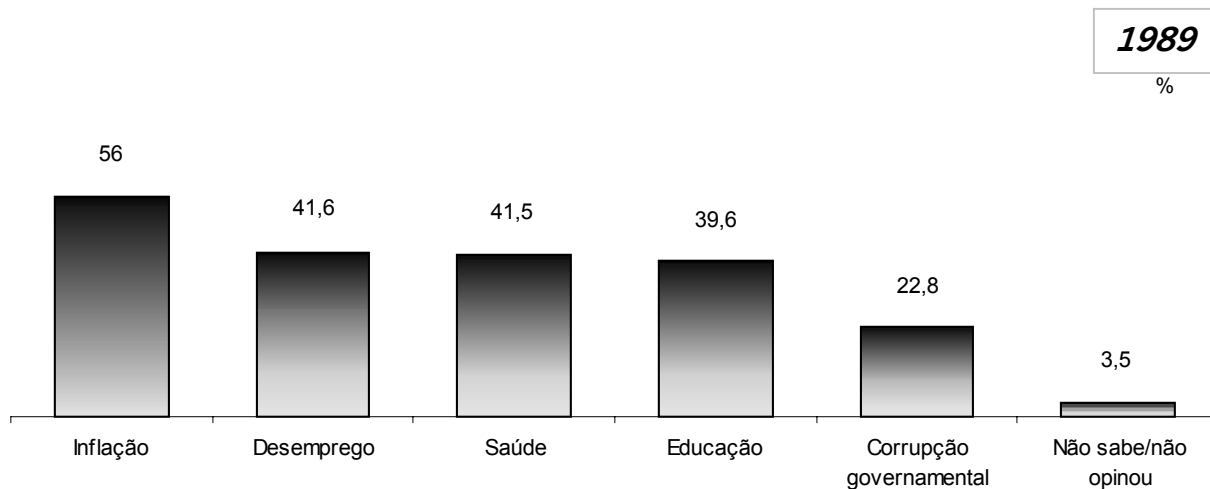
Pergunta: (igual para todas as pesquisas): Se a eleição para presidente fosse hoje e os candidatos fossem estes, em quem você votaria para presidente da República? (Resposta estimulada e única)

Principais problemas do país em 1989, 1994, 1998 e 2002

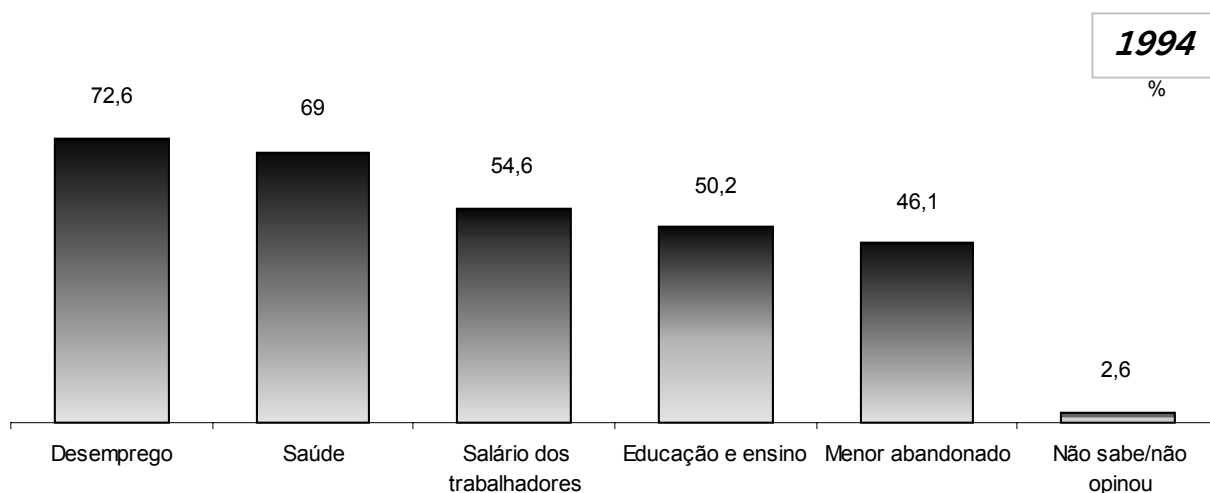
O quê mudou e o quê continua como problema na percepção do eleitor

Áreas que vêm enfrentando os problemas mais graves (os mais citados)

A inflação é o grande destaque entre os problemas apontados em 1989.



Em 94, o desemprego concentra mais de 70% das citações sobre os principais problemas.



(1989) Fonte: IBO/BR89.OUT-00193 (31 de outubro)

Pergunta: E pensando agora na situação do Brasil, por favor, diga-me quais são as três áreas que o (a) Sr(a). acha que o Brasil vem enfrentando problemas mais graves? (até três opções – resposta estimulada)

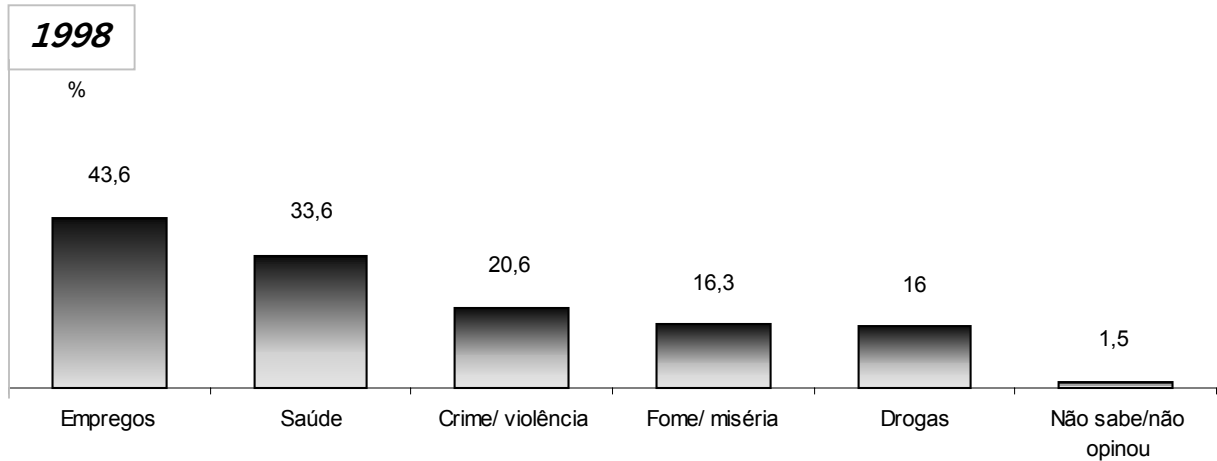
(1994) Fonte: IBO/BR94.OUT-00378 (02 de outubro)

Pergunta: Aqui está uma lista das áreas em que as pessoas acham que o Brasil vem enfrentando problemas de maior ou menor gravidade. Por favor, diga-me quais as cinco áreas em que o(a) Sr(a). acha que o Brasil vem enfrentando problemas mais graves? (Múltipla) (cinco áreas)

O quê mudou e o quê permanece como problema na percepção do eleitor

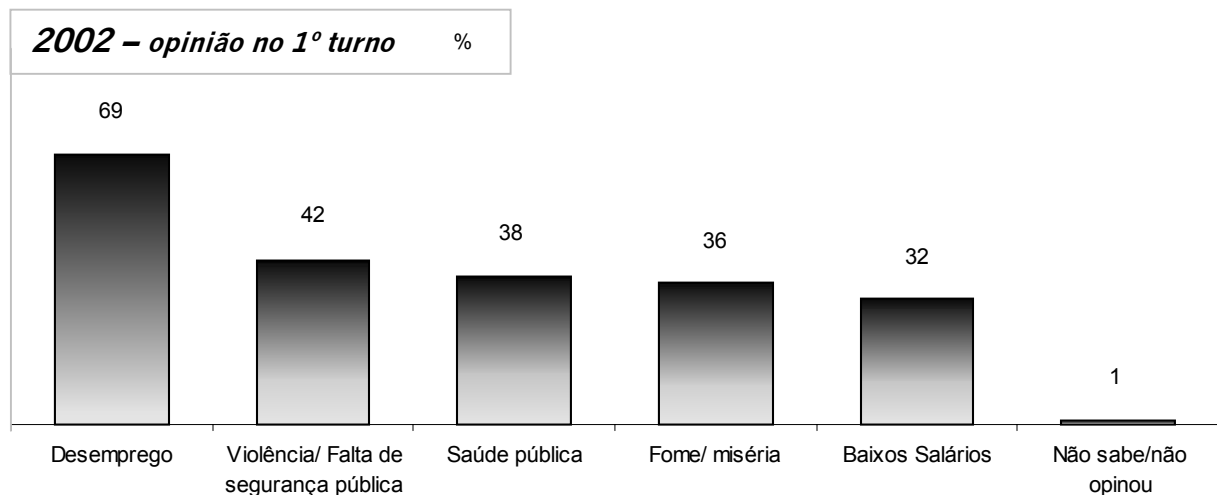
Áreas que vêm enfrentando os problemas mais graves (os mais citados)

Fome/Miséria e **Drogas** são apontadas em 1998 como um dos principais problemas, mas é o emprego que se destaca como principal dentre os mencionados.



Em 2002, o **desemprego** é apontado novamente como o principal problema, repetindo a seqüência dos anos eleitorais anteriores.

Violência e da falta de segurança aparece como segundo problema mais grave.



(1998) Fonte: IBO/BR98.OUT-01259 (18 de setembro)

Pergunta: Aqui está uma lista de itens onde os brasileiros vêm enfrentando problemas de maior ou menor gravidade. Diga quais as duas áreas onde, na sua opinião, o Brasil está enfrentando maiores problemas: (duas opções)

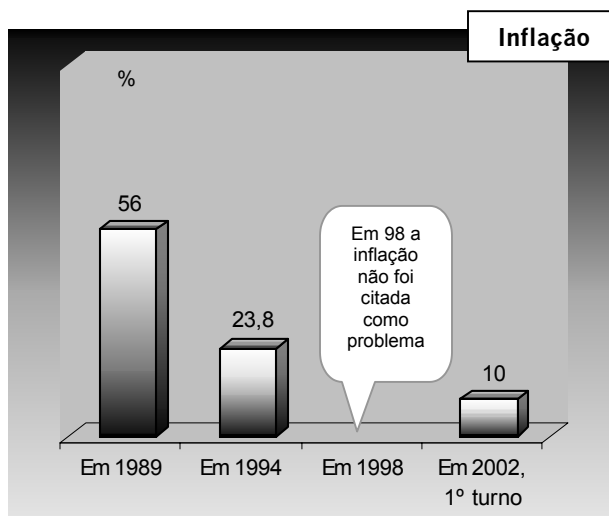
(2002) Fonte: OPP249 AGO 2002

Pergunta: Na sua opinião, quais as três principais problemas do país hoje?

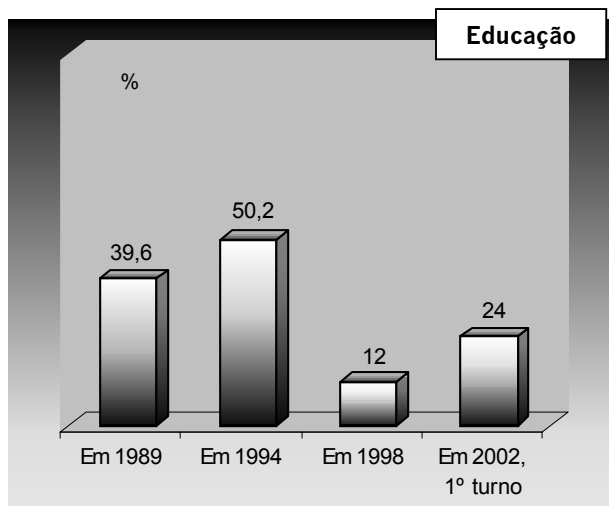
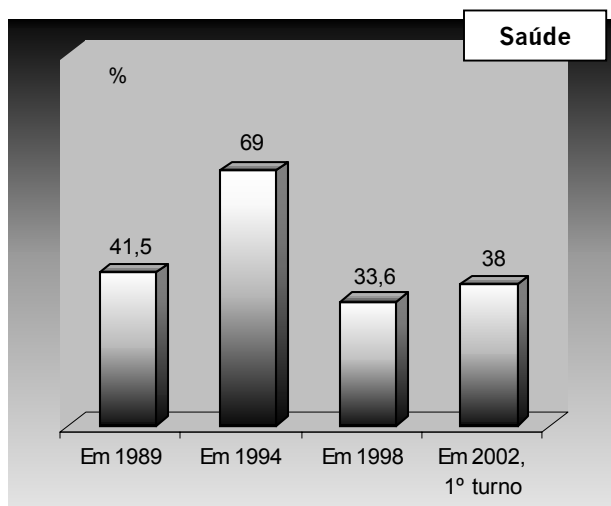
Principais problemas do país em 1989, 1994, 1998 e 2002

Os principais problemas apontados em cada eleição para presidente

No quadro comparativo dos principais problemas apontados nos anos eleitorais, destaca-se a trajetória da **Inflação**. Foi apontada em 1989 como o problema mais grave; em 1994 e 2002 esteve entre as áreas mais citadas e, em 1998, não foi mencionada.



Saúde e Educação são citados entre as cinco áreas com problemas mais graves em todos os anos, desde 1989.



(1989) Fonte: IBO/BR89.OUT-00193 (31 de outubro)

Pergunta: E pensando agora na situação do Brasil, por favor, diga-me quais são as três áreas que o (a) Sr(a). acha que o Brasil vem enfrentando problemas mais graves? (até três opções – resposta estimulada)

(1994) Fonte: IBO/BR94.OUT-00378 (02 de outubro)

Pergunta: Aqui está uma lista das áreas em que as pessoas acham que o Brasil vem enfrentando problemas de maior ou menor gravidade. Por favor, diga-me quais as cinco áreas em que o(a) Sr(a). acha que o Brasil vem enfrentando problemas mais graves? (Múltipla) (cinco áreas)

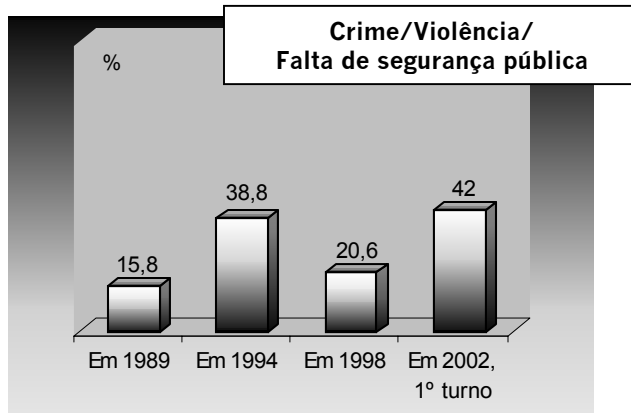
(1998) Fonte: IBO/BR98.OUT-01259 (18 de setembro)

Pergunta: Aqui está uma lista de itens onde os brasileiros vêm enfrentando problemas de maior ou menor gravidade. Diga quais as duas áreas onde, na sua opinião, o Brasil está enfrentando maiores problemas: (duas opções)

(2002) Fonte: OPP249 AGO 2002

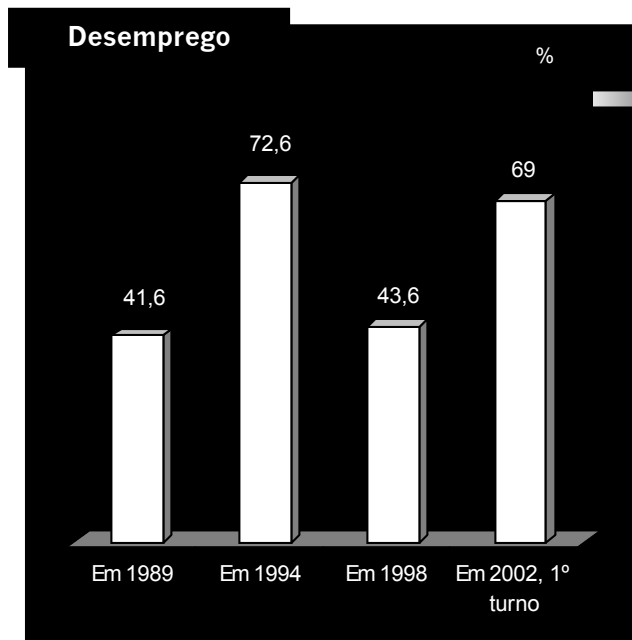
Pergunta: Na sua opinião, quais as três principais problemas do país hoje?

Os principais problemas apontados em cada eleição para presidente

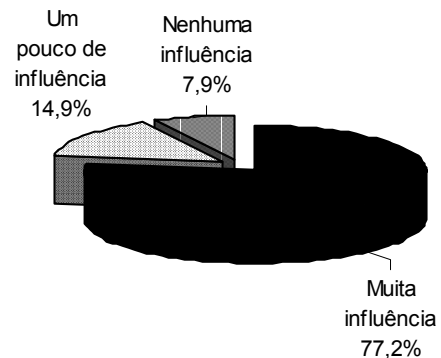


No período 1989-2002, a **Violência** e a **Segurança Pública** são apontadas crescentemente.

Em todas as campanhas do período o desemprego é o problema mais citado, e no 1º turno de 2002 influencia o voto para um número significativo de pessoas.



Influência do desemprego na decisão do voto



Fonte: DAT/BR02.SET-001691

Pergunta: Você diria que a questão do desemprego tem muita influência, um pouco de influência ou nenhuma influência no seu voto para presidente da República?

1989) Fonte: IBO/BR89.OUT-00193 (31 de outubro)

Pergunta: E pensando agora na situação do Brasil, por favor, diga-me quais são as três áreas que o (a) Sr(a). acha que o Brasil vem enfrentando problemas mais graves? (até três opções – resposta estimulada)

(1994) Fonte: IBO/BR94.OUT-00378 (02 de outubro)

Pergunta: Aqui está uma lista das áreas em que as pessoas acham que o Brasil vem enfrentando problemas de maior ou menor gravidade. Por favor, diga-me quais as cinco áreas em que o(a) Sr(a). acha que o Brasil vem enfrentando problemas mais graves? (Múltipla) (cinco áreas)

(1998) Fonte: IBO/BR98.OUT-01259 (18 de setembro)

Pergunta: Aqui está uma lista de itens onde os brasileiros vêm enfrentando problemas de maior ou menor gravidade. Diga quais as duas áreas onde, na sua opinião, o Brasil está enfrentando maiores problemas: (duas opções)

(2002) Fonte: OPP249 AGO 2002

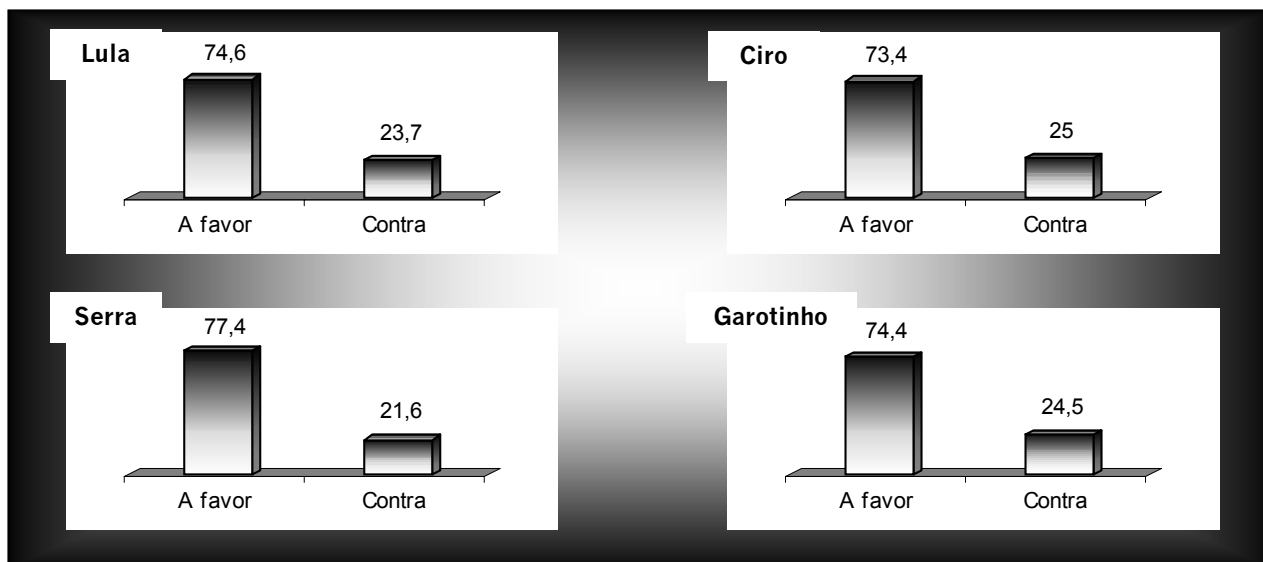
Pergunta: Na sua opinião, quais as três principais problemas do país hoje?

2002: Temas da violência e segurança pública

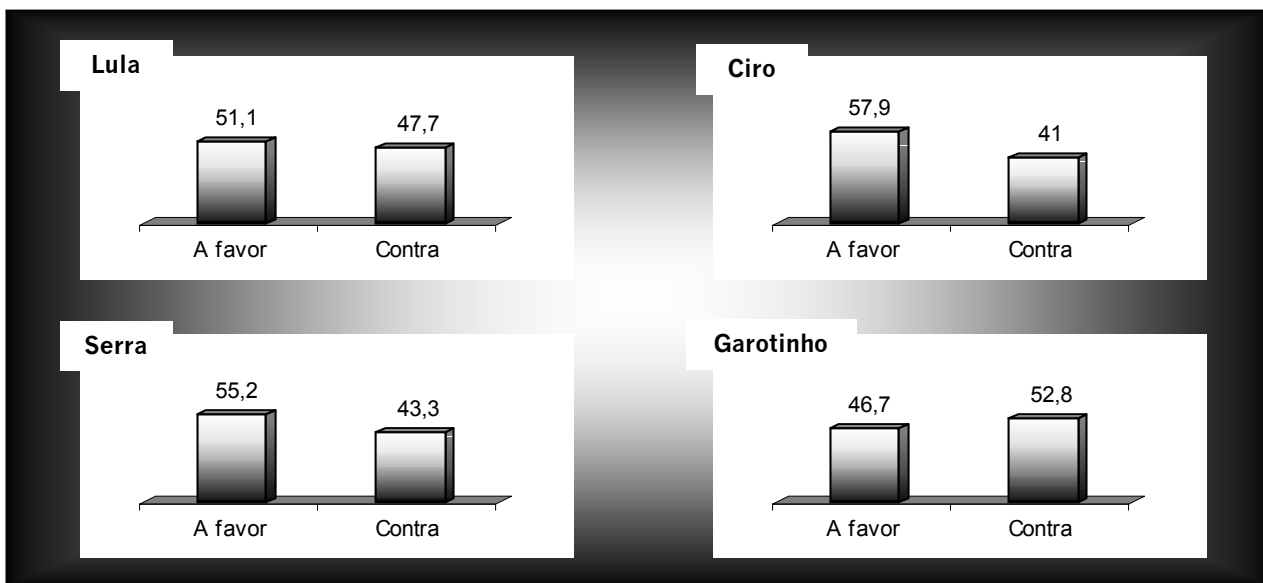
Opiniões do eleitorado no 1º turno de 2002 por candidato

É notável a predominância de opiniões favoráveis à prisão perpétua para todos os candidatos, assim como também é a maioria dos que preferem a pena de morte, com exceção dos que se identificam com Garotinho.

Prisão perpétua (em %)



Pena de morte (em %)



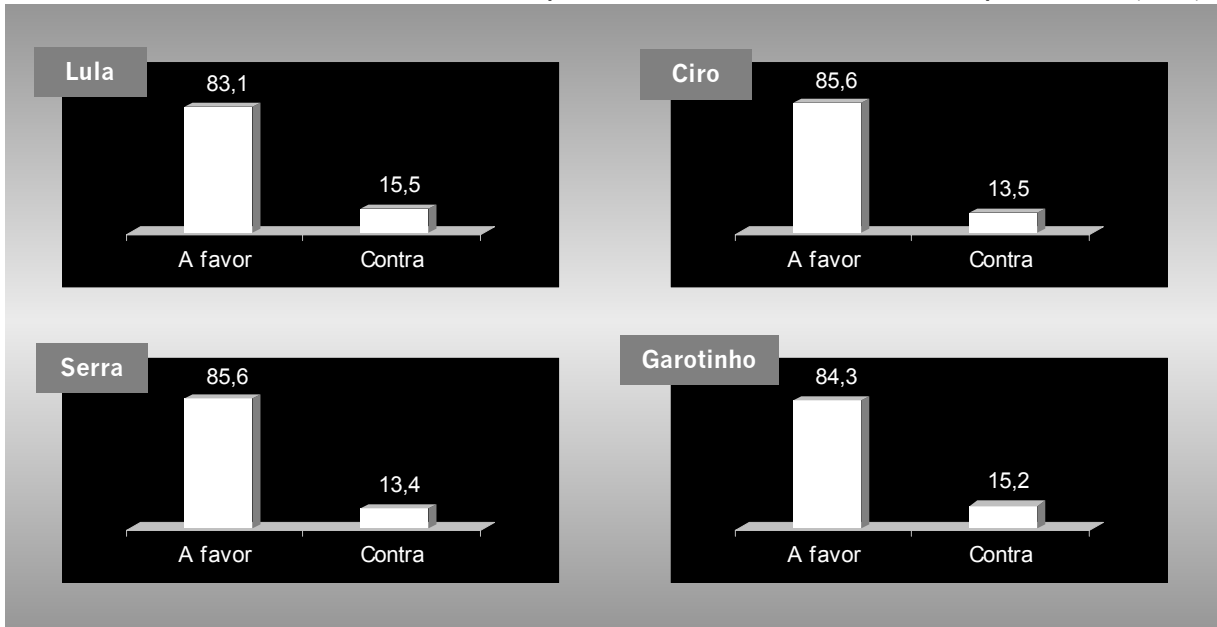
Fonte: DAT/BR02.FEV-01601

Perguntas: Alguns nomes já estão sendo cogitados como candidatos a presidente. Se a eleição para presidente fosse hoje e os candidatos fossem estes (mostre cartão correspondente), em quem você votaria para presidente da República? (resposta estimulada e única); Se hoje houvesse uma consulta à população, você votaria a favor ou contra a adoção da prisão perpétua no Brasil?; E se hoje houvesse uma consulta à população, você votaria a favor ou contra a adoção da pena de morte no Brasil?

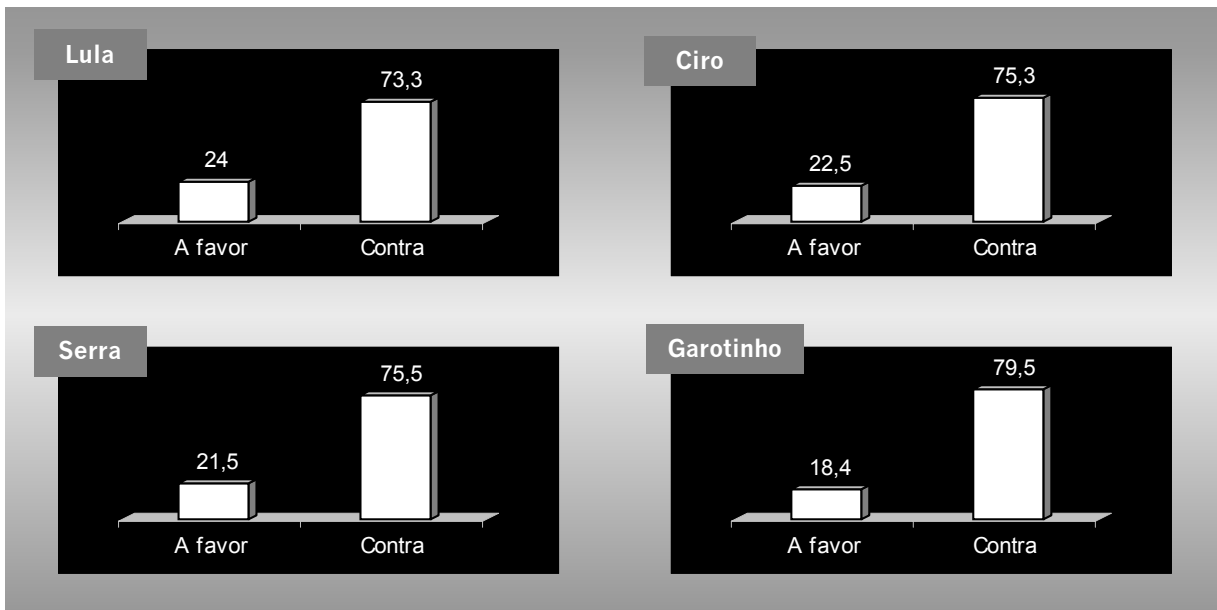
Uso do exército contra a violência

Destacam-se ainda mais a opinião favorável ao uso do exército para conter a violência para todos os entrevistados, independentemente do candidato. O mesmo ocorre com as opiniões contrárias ao porte de arma.

Opiniões do eleitorado no 1º turno de 2002 por candidato (em %)



Porte de arma (em %)



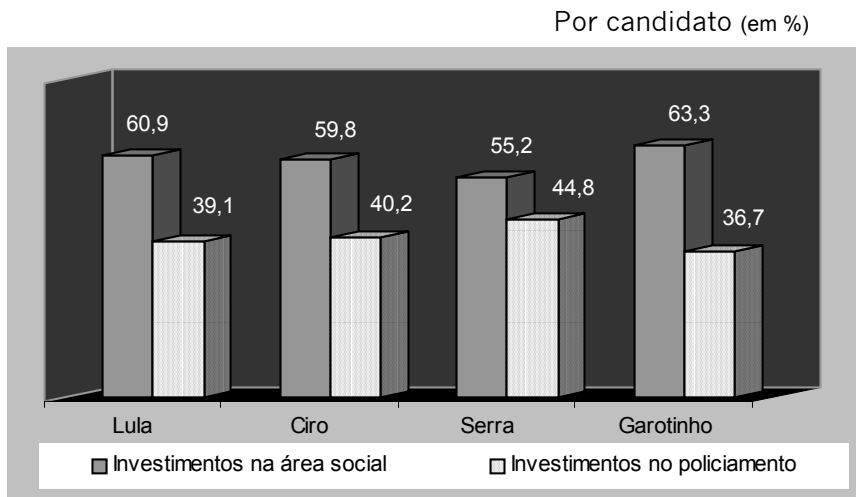
Fonte: DAT/BR02.FEV-01601

Perguntas: Alguns nomes já estão sendo cogitados como candidatos a presidente. Se a eleição para presidente fosse hoje e os candidatos fossem estes (mostre cartão correspondente), em quem você votaria para presidente da República? (resposta estimulada e única); Você é a favor ou contra que o exército seja convocado para combater a violência nas ruas das grandes cidades?; Você é a favor ou contra a venda de armas de fogo a civis?

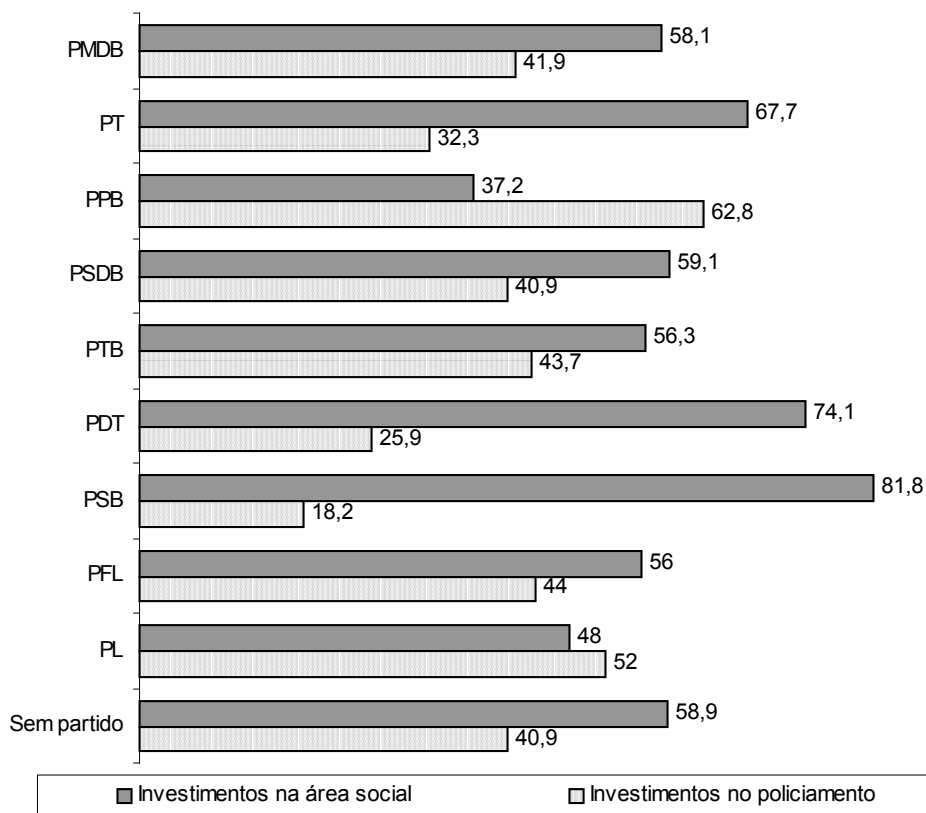
2002: Temas da violência e segurança pública

Opiniões sobre a política de combate à violência urbana

Na questão sobre o **combate à violência urbana**, a maioria dos entrevistados apontou **os investimentos na área social** como uma solução para o problema. Mas, os identificados com Lula e Garotinho são os que se destacam.



Por partido (em %)



Os identificados com PSB, PDT e PT são os que apóiam o investimento social. Os identificados com PPB e PL são os que mais apóiam o policiamento.

Fonte: DAT/BR02.FEV-01601

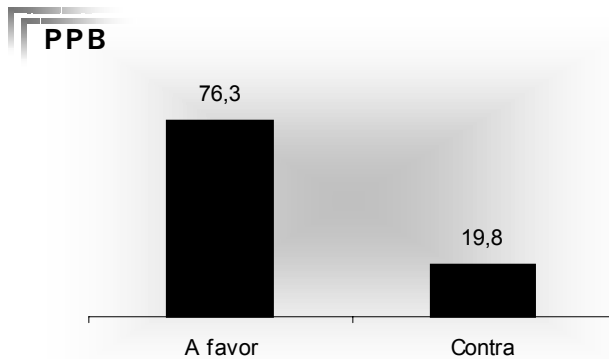
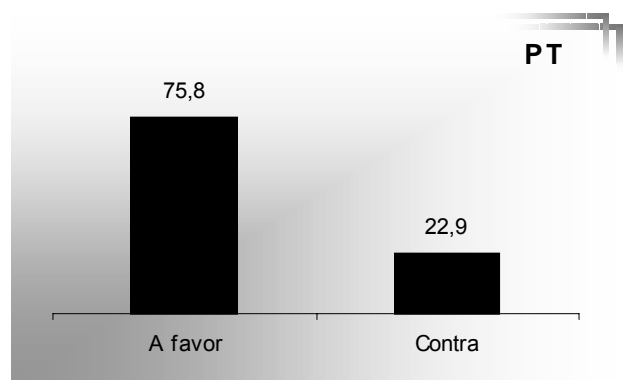
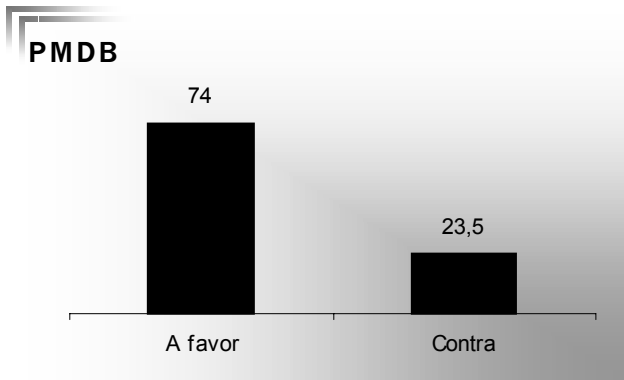
Perguntas: Na sua opinião, para combater a violência o governo deveria priorizar investimentos no social como por exemplo, ações de combate ao desemprego e melhorias na educação, ou os investimentos deveriam ser voltados principalmente para segurança como por exemplo aumentar o número de policiais treinados e equipados nas ruas?; Qual é o seu partido político de preferência ?

2002: Temas da violência e segurança pública

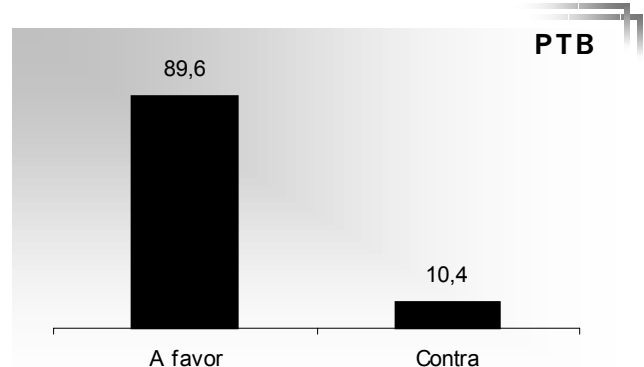
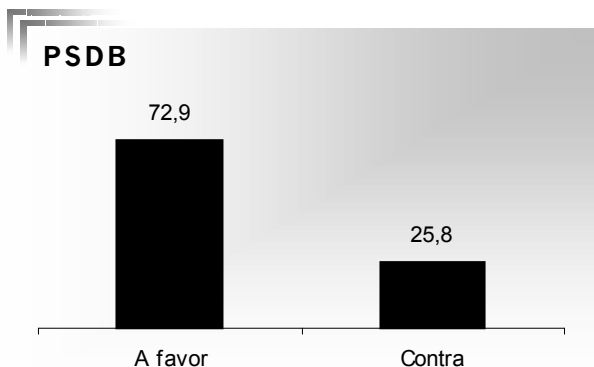
Opiniões do eleitorado no 1º turno, por partido

As questões da violência urbana ultrapassam as distinções partidárias: a grande maioria dos entrevistados identificados com partidos políticos e mesmo os não identificados apóiam a adoção da prisão perpétua e o uso do exército no combate à violência

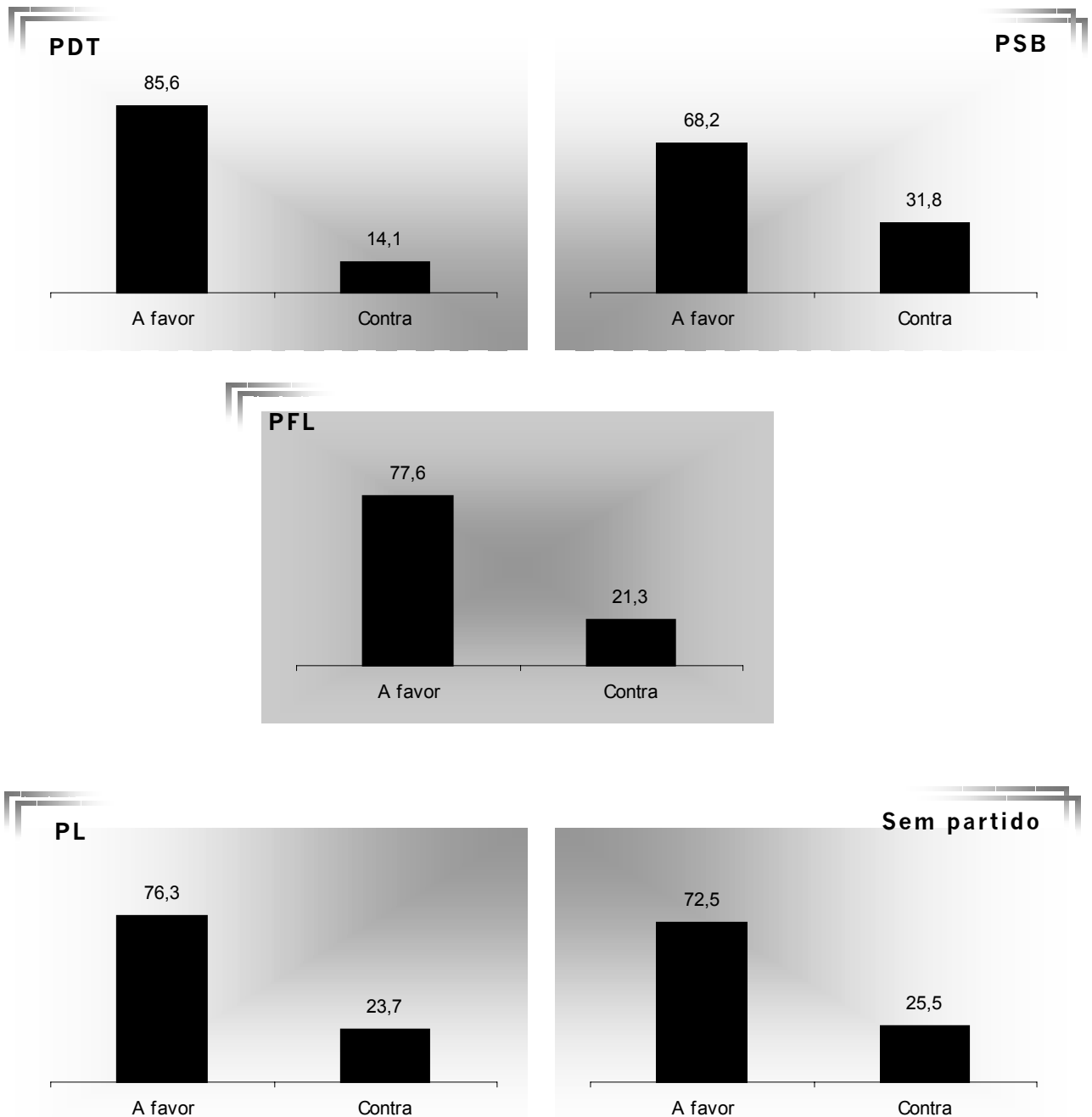
Prisão perpétua (em %)



Fonte:
DAT/BR02.FEV-01601
Perguntas:
Qual é o seu partido político de preferência ?;
Se hoje houvesse uma consulta à população, você votaria a favor ou contra a adoção da prisão perpétua no Brasil ?



Opiniões do eleitorado no 1º turno de 2002 por partido (em %)



Fonte:

DAT/BR02.FEV-01601

Perguntas:


Qual é o seu partido político de preferência ?;

Se hoje houvesse uma consulta à população, você votaria a favor ou contra a adoção da prisão perpétua no Brasil ?

2002: Temas da violência e segurança pública

Sobre a adoção da pena de morte, as opiniões dividem os identificados com os partidos: os que se identificam com o PSDB e PL são os únicos contrários à adoção.

Pena de Morte (em %)



Fonte: DAT/BR02.FEV-01601


Perguntas:

Qual é o seu partido político de preferência ?;

E se hoje houvesse uma consulta à população, você votaria a favor ou contra a adoção da pena de morte no Brasil ?

Pena de Morte

Opiniões do eleitorado no 1º turno de 2002 por partido (em %)



Fonte: DAT/BR02.FEV-01601

Perguntas:

Qual é o seu partido político de preferência ?;

E se hoje houvesse uma consulta à população, você votaria a favor ou contra a adoção da pena de morte no Brasil ?

2002: Temas da violência e segurança pública

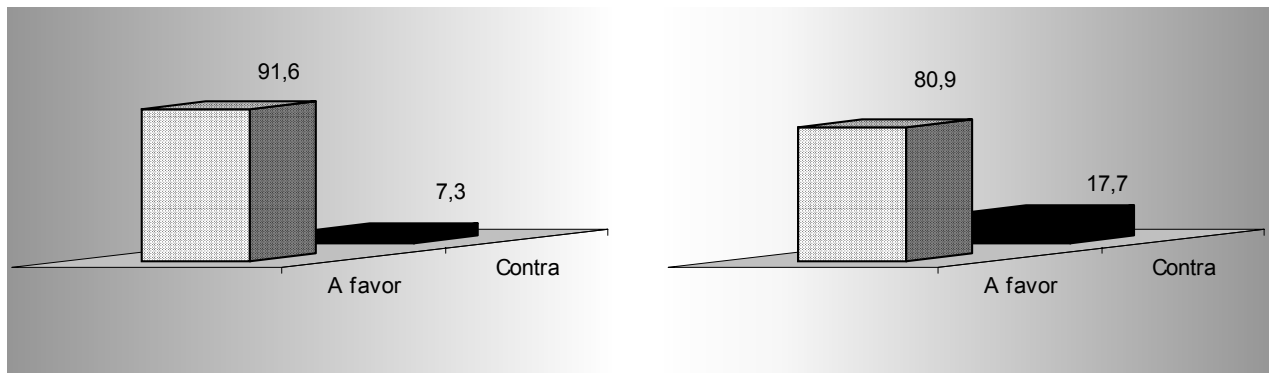
Também o uso do exército no combate à violência urbana é uma medida aprovada pela grande maioria dos entrevistados independentemente da identificação partidária. Apenas o PL apresenta a menor proporção de aprovação (70,9%).

Uso do exército no combate à violência

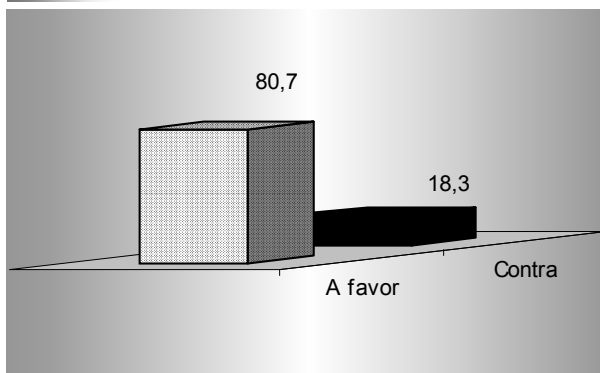
PMDB

Opiniões do eleitorado no 1º turno de 2002 por partido (em %)

PT



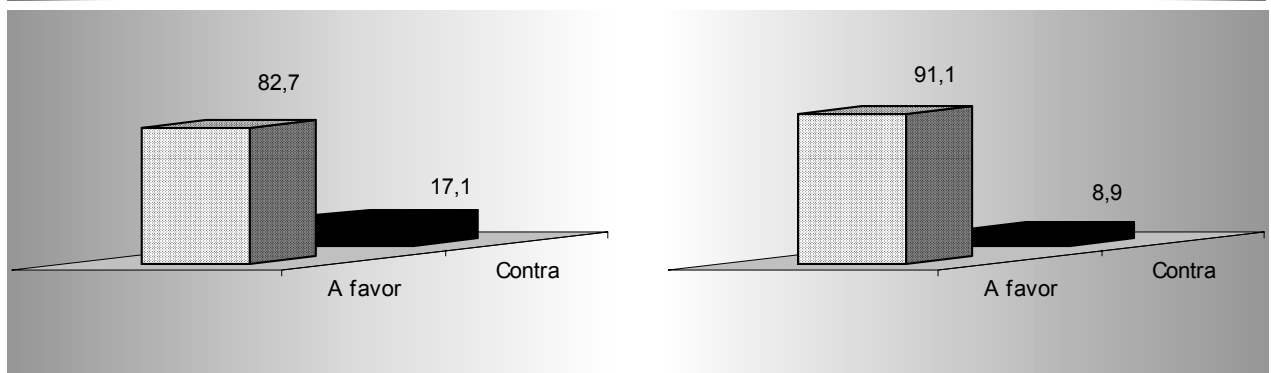
PPB



Fonte:
DAT/BR02.FEV-01601
Perguntas: Qual é o seu partido político de preferência ?; Você é a favor ou contra que o exército seja convocado para combater a violência nas ruas das grandes cidades?; Você é a favor ou contra a venda de armas de fogo a civis ?

PSDB

PTB

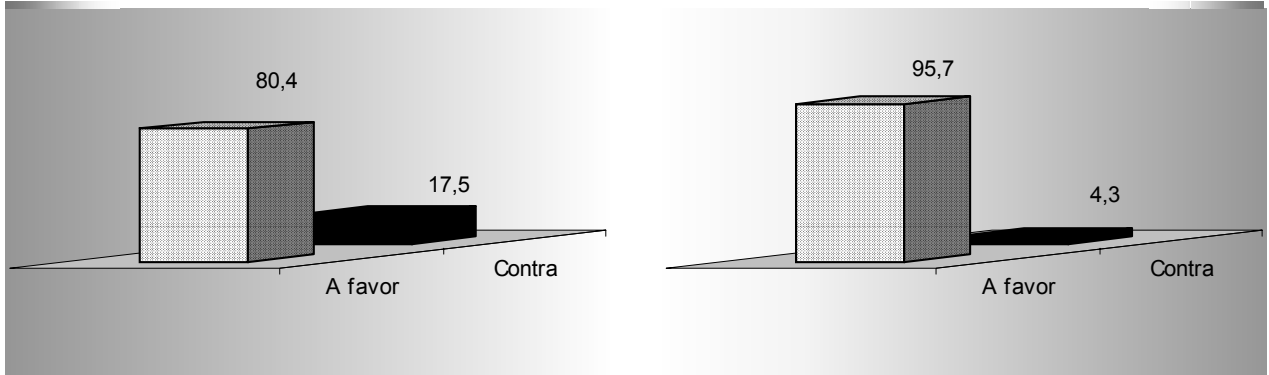


Uso do exército no combate à violência

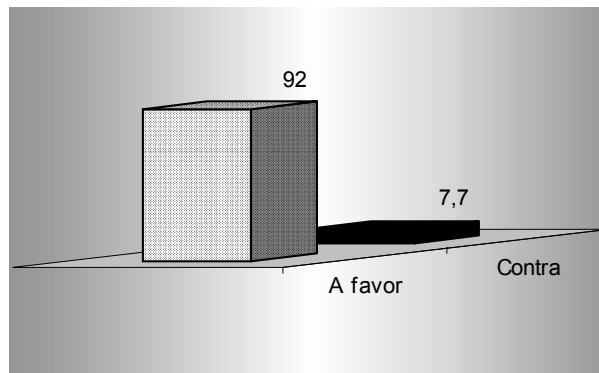
PDT

Opiniões do eleitorado no 1º turno de 2002 por partido (em %)

PSB

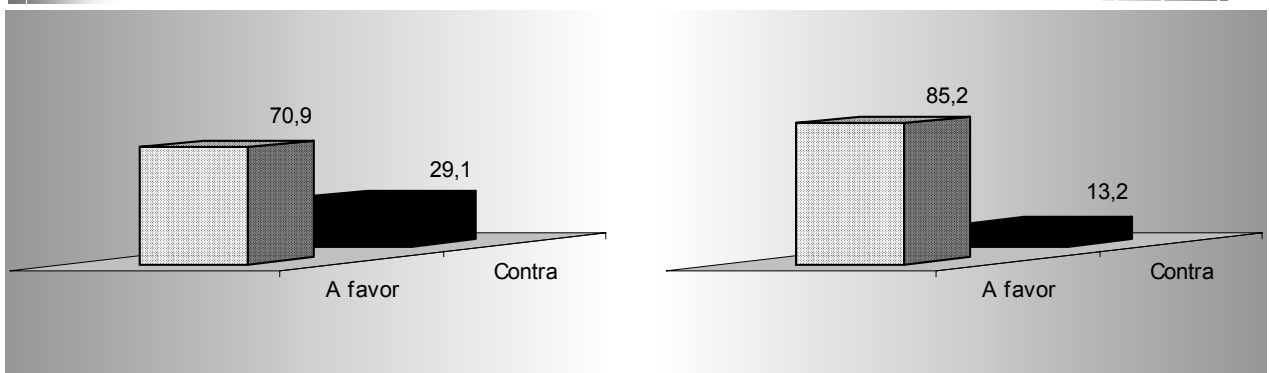


PPB



PL

Sem partido



Fonte:

DAT/BR02.FEV-01601

Perguntas: Qual é o seu partido político de preferência ?;

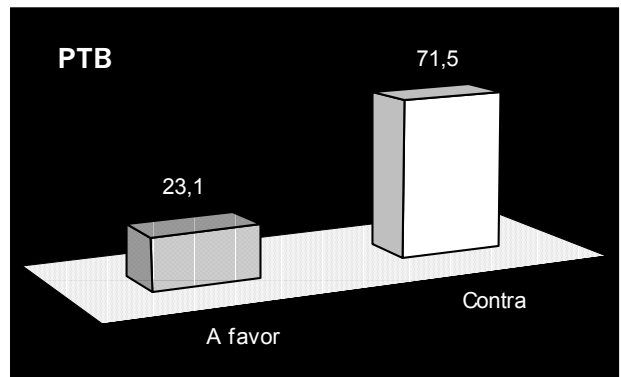
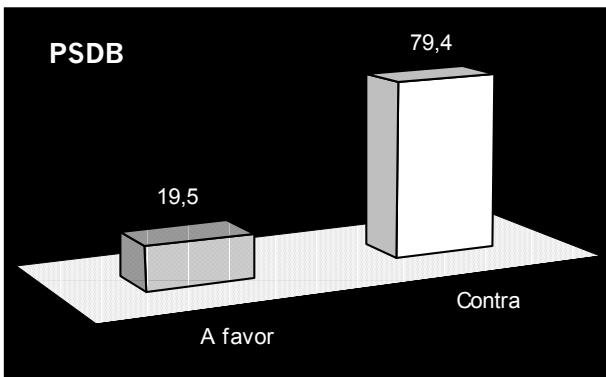
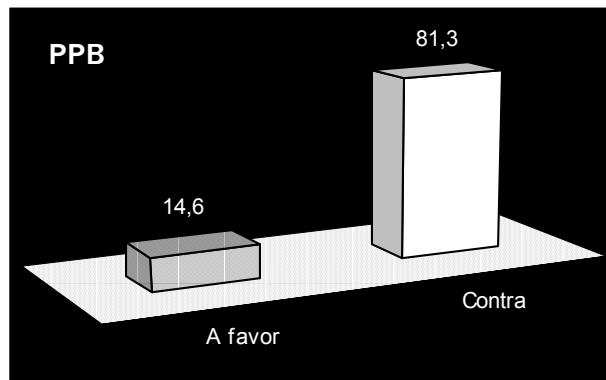
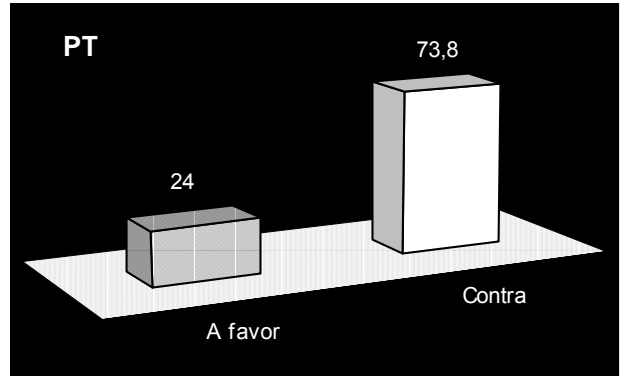
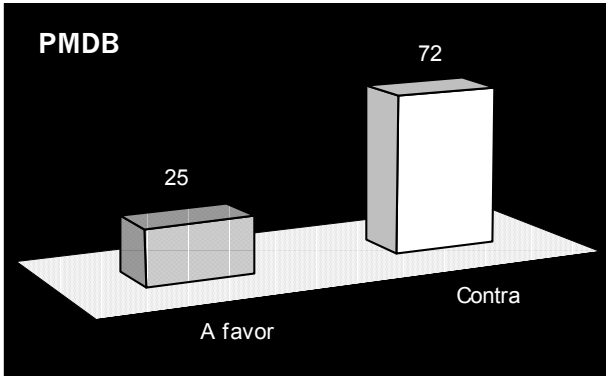
Você é a favor ou contra que o exército seja convocado para combater a violência nas ruas das grandes cidades?; Você é a favor ou contra a venda de armas de fogo a civis ?

Temas da violência e segurança pública:2002

A aprovação do porte de arma mostra maiores distinções entre identificados com partidos: são mais favoráveis o PDT, o PMDB e o PT.

Porte de arma

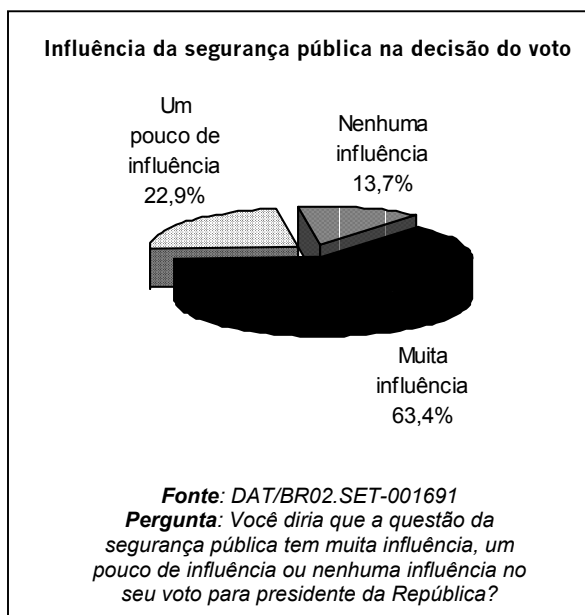
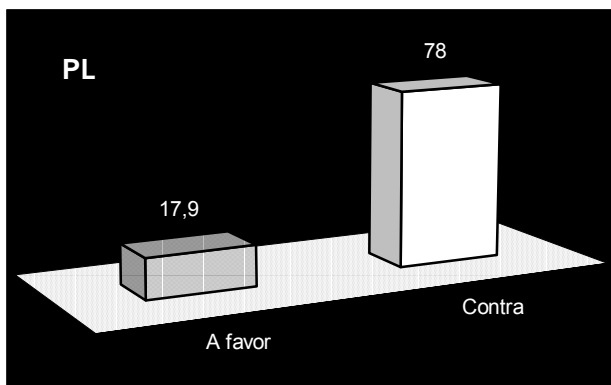
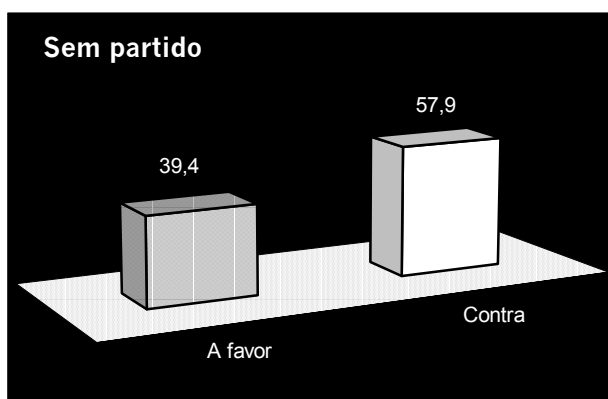
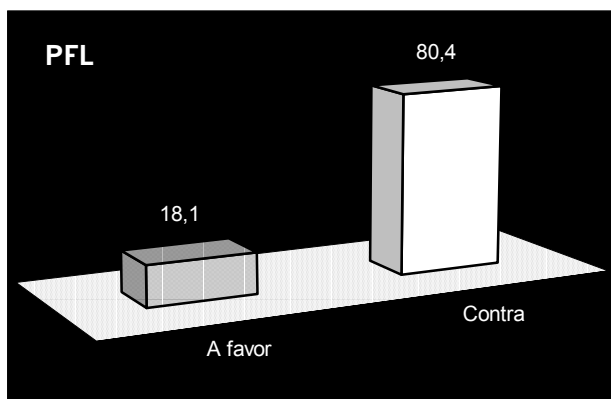
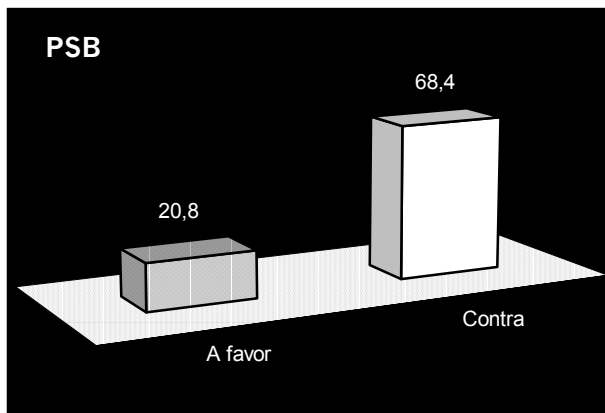
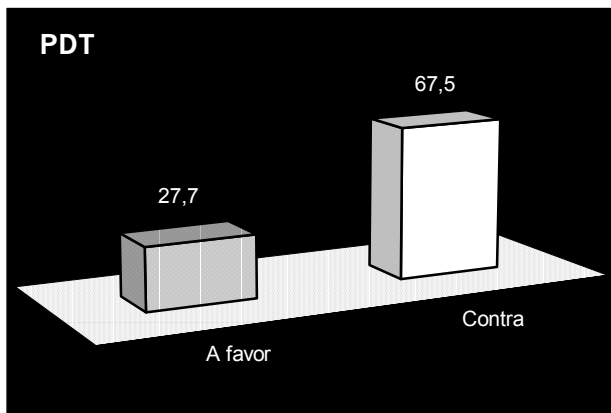
Opiniões do eleitorado no 1º turno de 2002 por partido (em %)



Fonte: DAT/BR02.FEV-01601

Perguntas: Qual é o seu partido político de preferência ?; Você é a favor ou contra que o exército seja convocado para combater a violência nas ruas das grandes cidades?; Você é a favor ou contra a venda de armas de fogo a civis ?

Opiniões do eleitorado no 1º turno de 2002 por partido (em %)



Fonte: DAT/BR02.FEV-01601

Perguntas: Qual é o seu partido político de preferência ?; Você é a favor ou contra que o exército seja convocado para combater a violência nas ruas das grandes cidades?; Você é a favor ou contra a venda de armas de fogo a civis ?

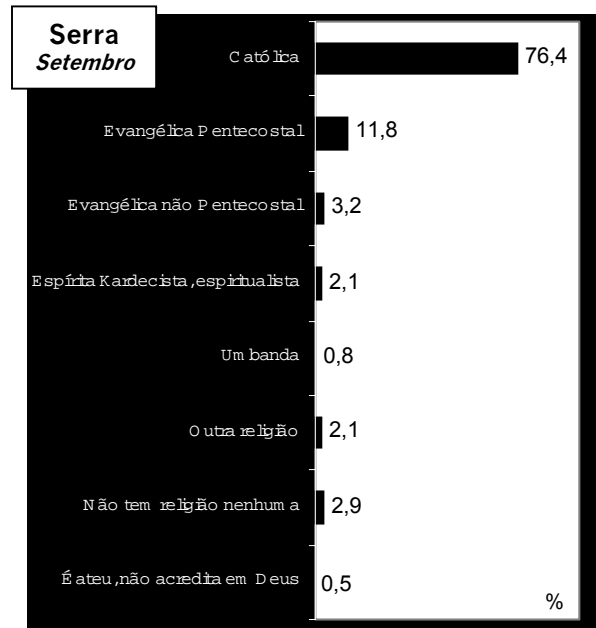
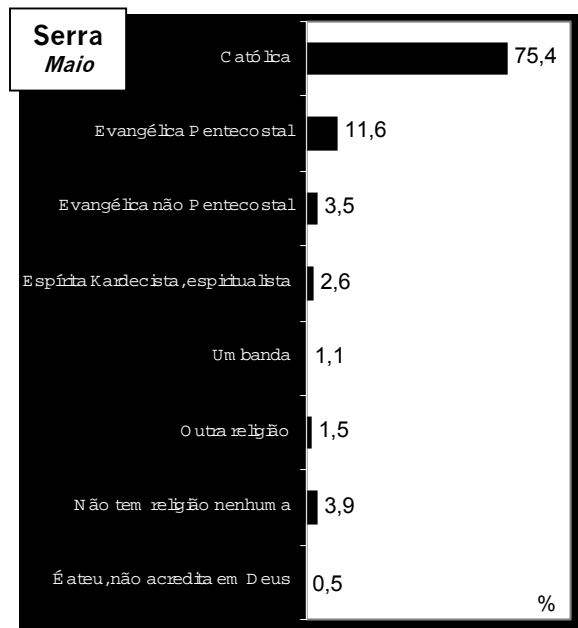
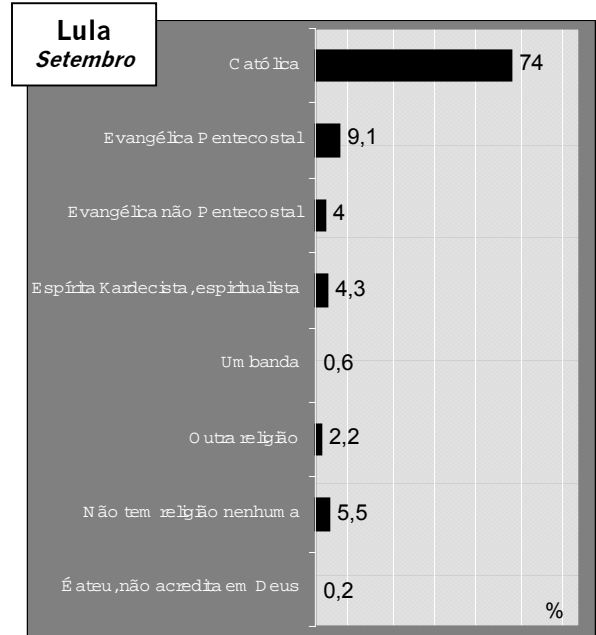
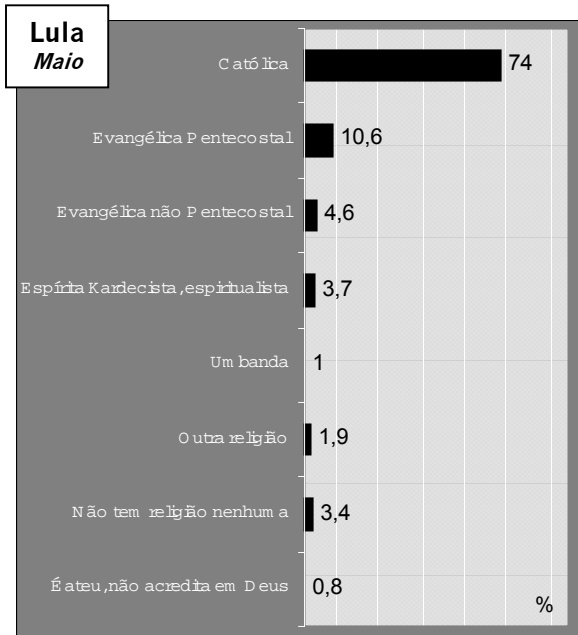
Fonte: DAT/BR02.SET-001691

Pergunta: Você diria que a questão da segurança pública tem muita influência, um pouco de influência ou nenhuma influência no seu voto para presidente da República?

Religião e Política em 2002

Qual a religião dos eleitores de Lula, Serra, Ciro e Garotinho?

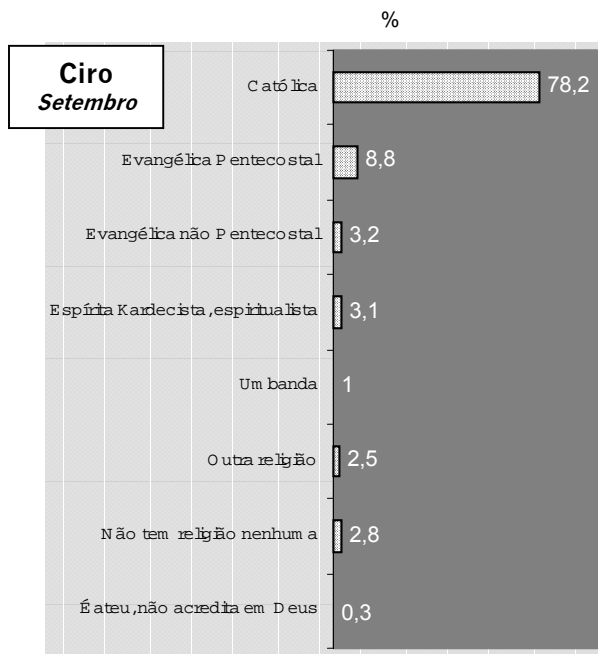
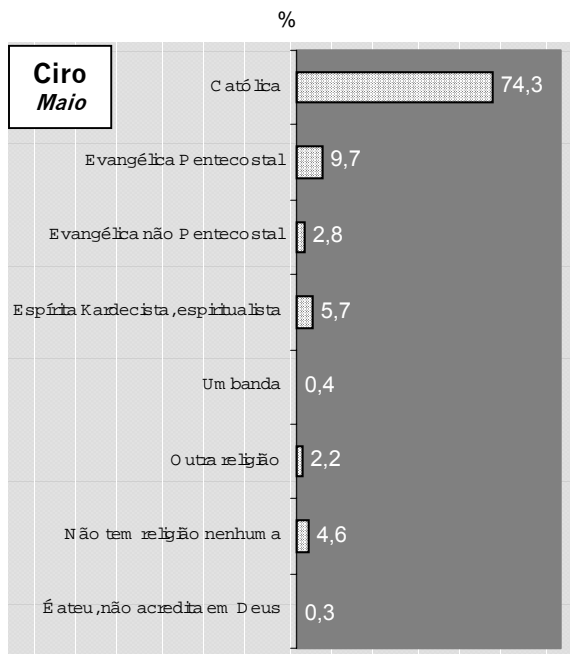
A campanha do 1º turno foi marcada pelo debate sobre a influência de grupos religiosos na votação de candidatos, em específico, Garotinho, ex-governador do Rio de Janeiro. Os católicos são a maioria entre os que declaram votar em Lula e Serra, mas no decorrer da campanha, Lula aumenta sua penetração entre os evangélicos.



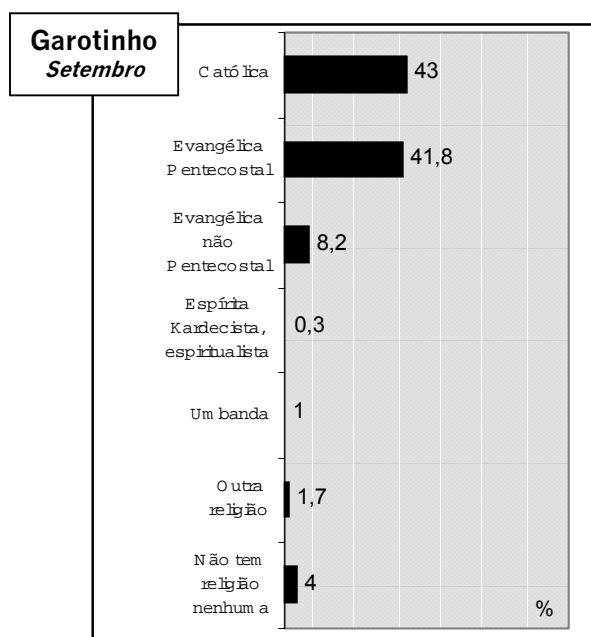
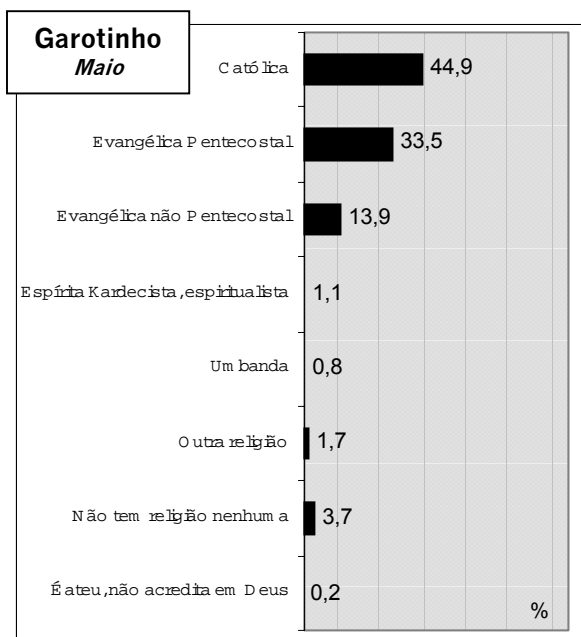
Fonte: DAT/BR02.MAI-01604; DAT/BR02.SET-01691

Perguntas: Se a eleição para presidente fosse hoje em qual destes candidatos você votaria? (estimulada); Eu vou ler uma lista de religiões e gostaria que você me dissesse qual delas é a sua?

Também são os católicos o grupo que predomina na votação de Ciro.



Já os que declaram votar em Garotinho são, em sua maioria, evangélicos, pentecostais e não pentecostais, ultrapassando os católicos.

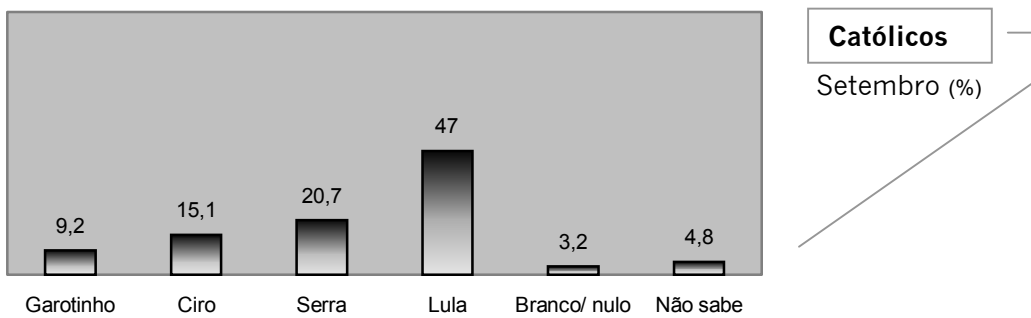
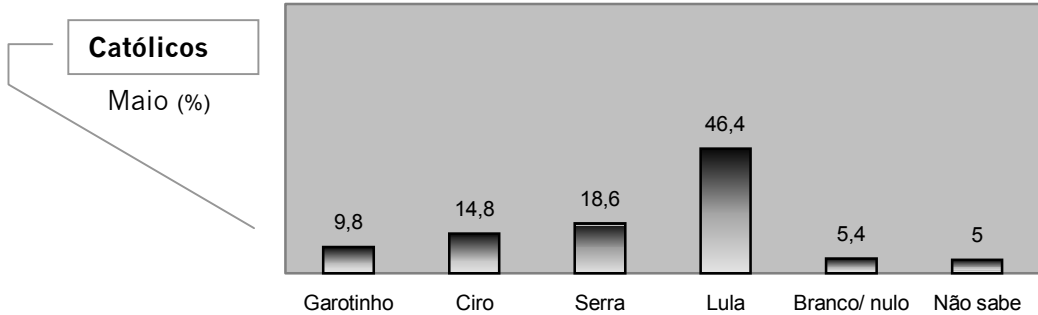


Fonte: DAT/BR02.MAI-01604; DAT/BR02.SET-01691

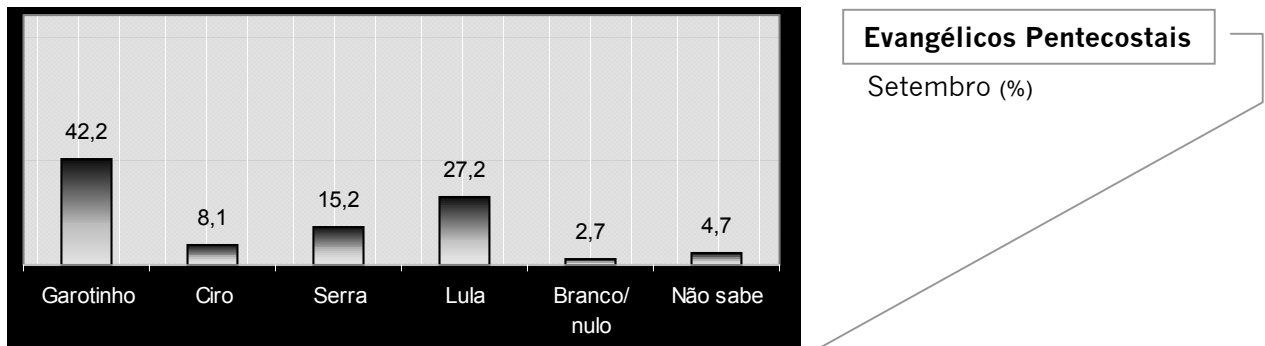
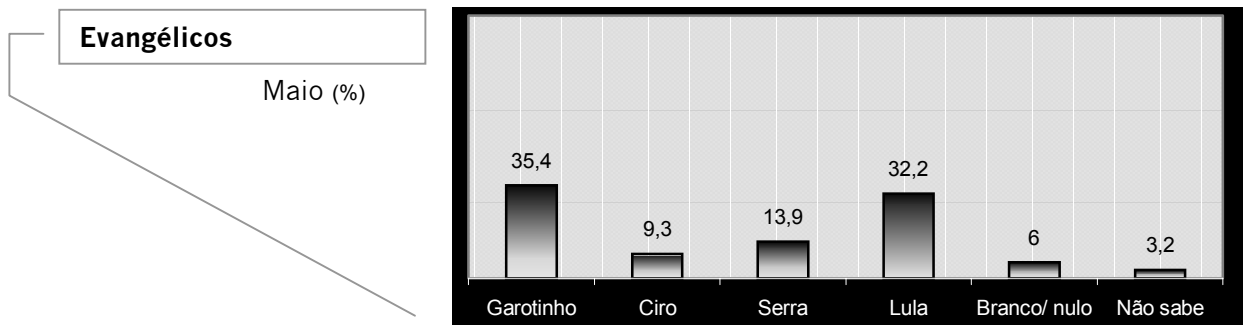
Perguntas: Se a eleição para presidente fosse hoje em qual destes candidatos você votaria? (estimulada); Eu vou ler uma lista de religiões e gostaria que você me dissesse qual delas é a sua?

Com quais candidatos estão os grupos religiosos?

As oscilações da campanha



De maio para setembro de 2002, as intenções de voto em Garotinho cresceram entre os **evangélicos pentecostais** enquanto neste grupo, Lula sofreu uma redução das intenções de voto

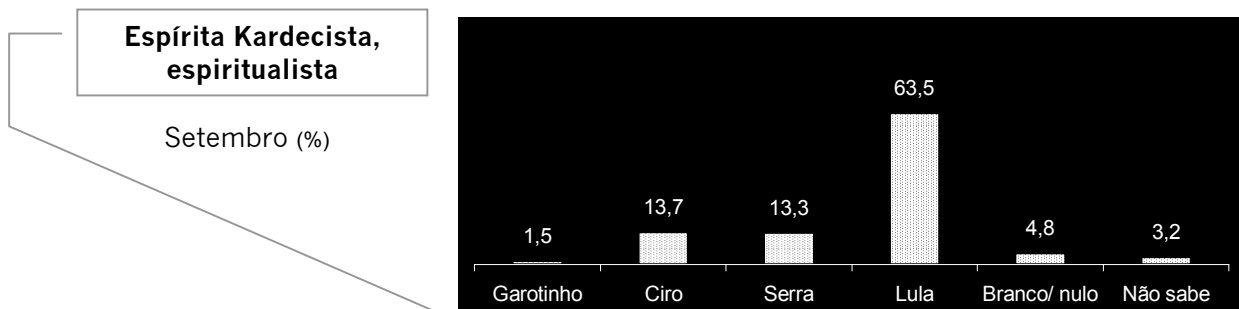
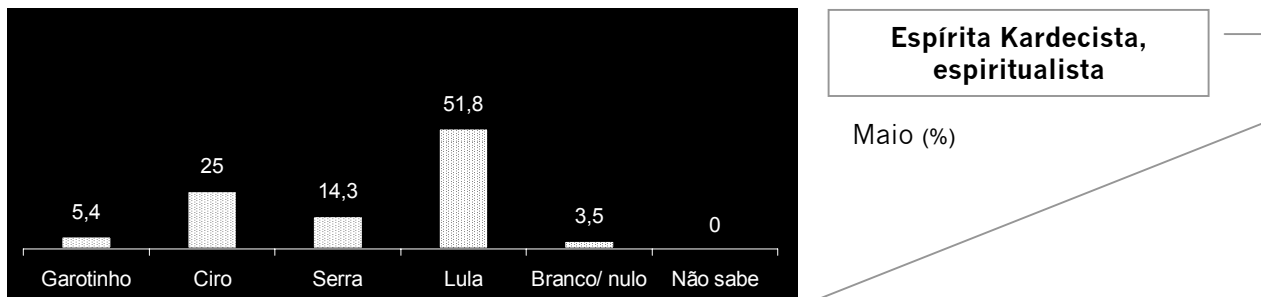
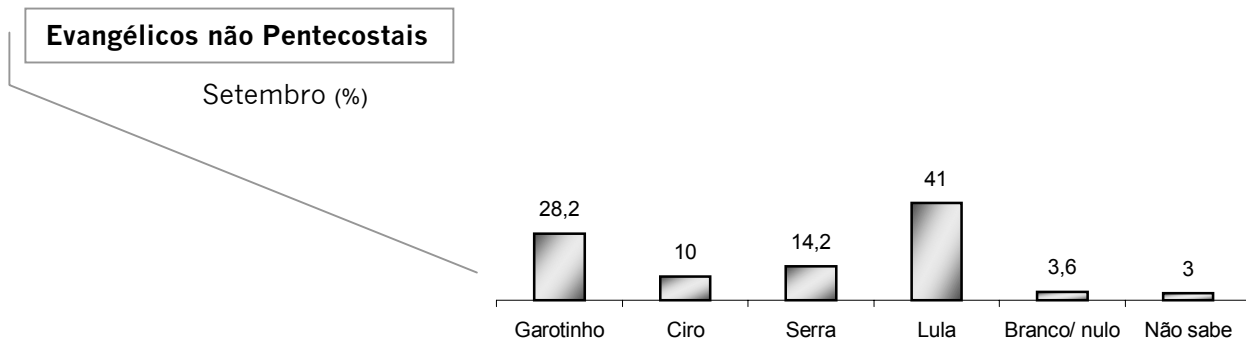
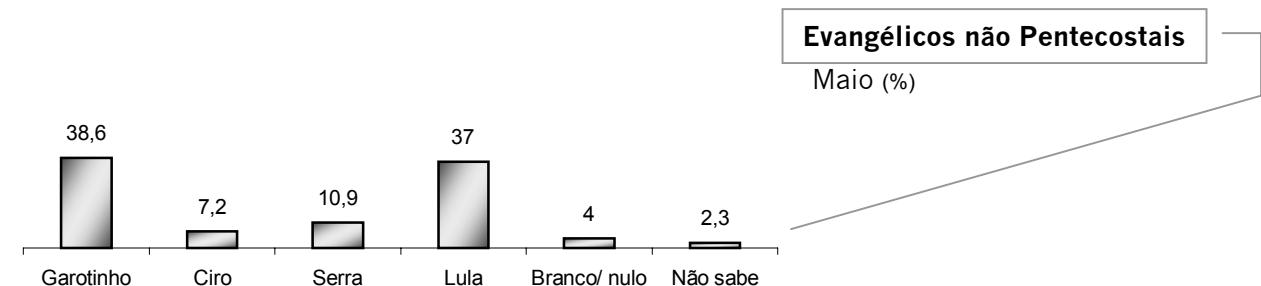


Fonte: DAT/BR02.MAI-01604; DAT/BR02.SET-01691 - **Perguntas:** Se a eleição para presidente fosse hoje em qual destes candidatos você votaria? (estimulada); Eu vou ler uma lista de religiões e gostaria que você me dissesse qual delas é a sua?

Com quais candidatos estão os grupos religiosos?

Já entre os evangélicos não pentecostais, nesse mesmo período, observa-se um aumento da intenção de voto em Lula e uma queda na intenção de voto em Garotinho

As oscilações da campanha



Fonte: DAT/BR02.MAI-01604; DAT/BR02.SET-01691 - Perguntas: Se a eleição para presidente fosse hoje em qual destes candidatos você votaria? (estimulada); Eu vou ler uma lista de religiões e gostaria que você me dissesse qual delas é a sua?

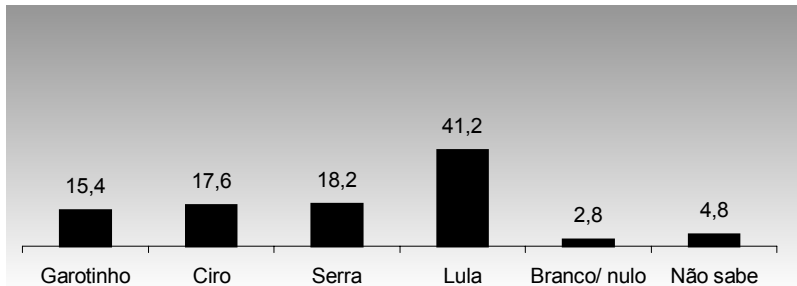
Com quais candidatos estão os grupos religiosos?

As oscilações da campanha

No final do 1º turno Lula concentrou as preferências dos que não tem religião e Serra teve uma ligeira maioria entre os ateus.

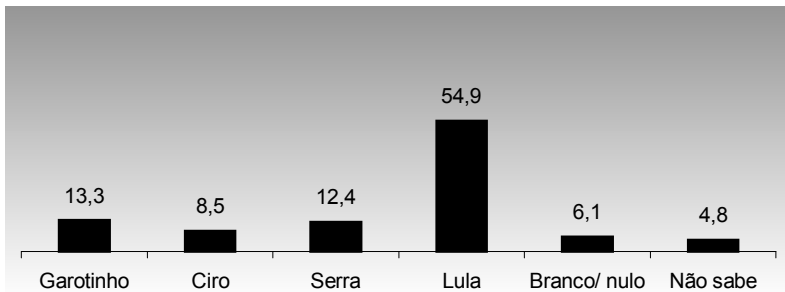
Não tem religião nenhuma

Maio (%)



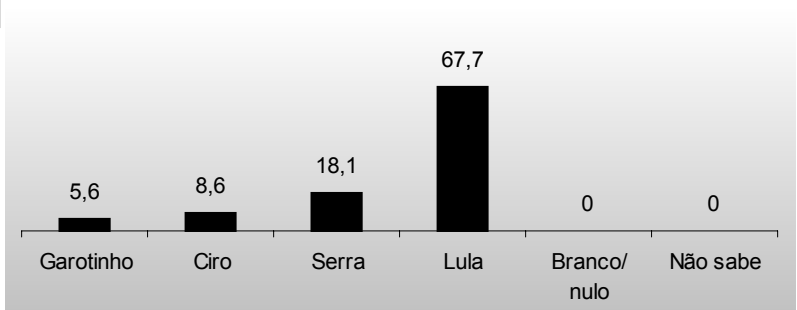
Não tem religião

Setembro (%)



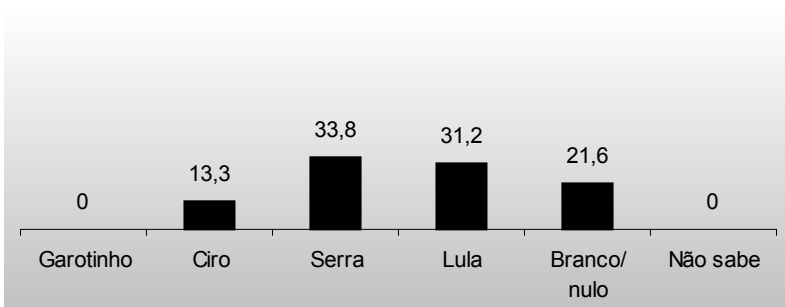
É ateu, não acredita em Deus

Maio (%)



É ateu, não acredita em Deus

Setembro (%)



Fonte: DAT/BR02.MAI-01604; DAT/BR02.SET-01691 - Perguntas: Se a eleição para presidente fosse hoje em qual destes candidatos você votaria? (estimulada); Eu vou ler uma lista de religiões e gostaria que você me dissesse qual delas é a sua?

FICHAS TÉCNICAS

| Pesquisa | Data | População | Tipo de amostra | N.º de entrevistas |
|--------------------|---------------------------|--|---|--------------------|
| IBO/BR89.NOV-00200 | 6 a 10/novembro, 1º turno | Eleitores do Brasil | Representativa do eleitorado da área em estudo, elaborada por quotas proporcionais em função das variáveis sexo, idade, atividade, posição na ocupação, grau de instrução, localização geográfica | 3.650 |
| DAT/BR94.SET-00377 | 27 e 28/setembro | Eleitores moradores e votantes na cidade | Estratificada com sorteio aleatório, por localização geográfica e nível sócio econômico | 21.292 |
| DAT/BR98.SET-00870 | 17 e 18/setembro | Eleitores do Brasil | Amostragem estratificada por sexo e idade com sorteio aleatório dos entrevistados | 19.797 |
| DAT/BR01.DEZ-01599 | 12 a 14 de dezembro | População acima de 16 anos | Amostragem estratificada por sexo e idade com sorteio aleatório dos entrevistados | 12.126 |
| DAT/BR02.SET-01692 | 27 de setembro | Eleitores do Brasil | Amostragem estratificada por sexo e idade com sorteio aleatório dos entrevistados | 6.030 |
| IBO/BR89.OUT-00193 | 31 de outubro | Eleitores do Brasil | Quotas de sexo e idade/estratificadas: região e nível sócio-econômico | 3.650 |
| IBO/BR94.OUT-00378 | 02 de outubro | Eleitores do Brasil | Representativa, por quotas proporcionais de sexo, idade, atividade e localização geográfica | 3.000 |

FICHAS TÉCNICAS

| | | | | |
|--------------------|---------------------------|----------------------------|---|-------|
| IBO/BR98.OUT-01259 | 18 de setembro | S/i | S/i | 3.000 |
| OPP249 AGO 2002 | 17 a 19 de Agosto de 2002 | Eleitores do Brasil | Amostras representativas da população | 2.000 |
| DAT/BR02.FEV-01601 | Fevereiro de 2002 | População acima de 16 anos | Amostragem estratificada por sexo e idade com sorteio aleatório dos entrevistados | 3.857 |
| IBO/BR89.DEZ-00208 | Dezembro de 1989 | Eleitores do Brasil | Representativa do eleitorado da área em estudo, elaborada por quotas proporcionais em função das variáveis sexo, idade, atividade, posição na ocupação, grau de instrução, localização geográfica | 3.483 |